



RÉGION DE BRUXELLES-CAPITALE
BRUSSELS HOOFDSTEDELIJK GEWEST

Observatoire des prix de l'électricité et du gaz en région de Bruxelles-Capitale

Juillet-Août-Septembre 2019 / Juli-Augustus-September 2019

Observatorium van de gas-en elektriciteitsprijzen in het Brussels Hoofdstedelijk gewest



brugel ●●

LE REGULATEUR BRUXELLOIS POUR L'ENERGIE
DE BRUSSELSSE REGULATOR VOOR ENERGIE

Actualité T3 2019 - Actualiteit T3 2019

Le troisième trimestre 2019 a été marqué par le maintien du gel du tarif social de l'électricité et la baisse du tarif social du gaz d'une part, et par la baisse du prix moyen du gaz d'autre part.

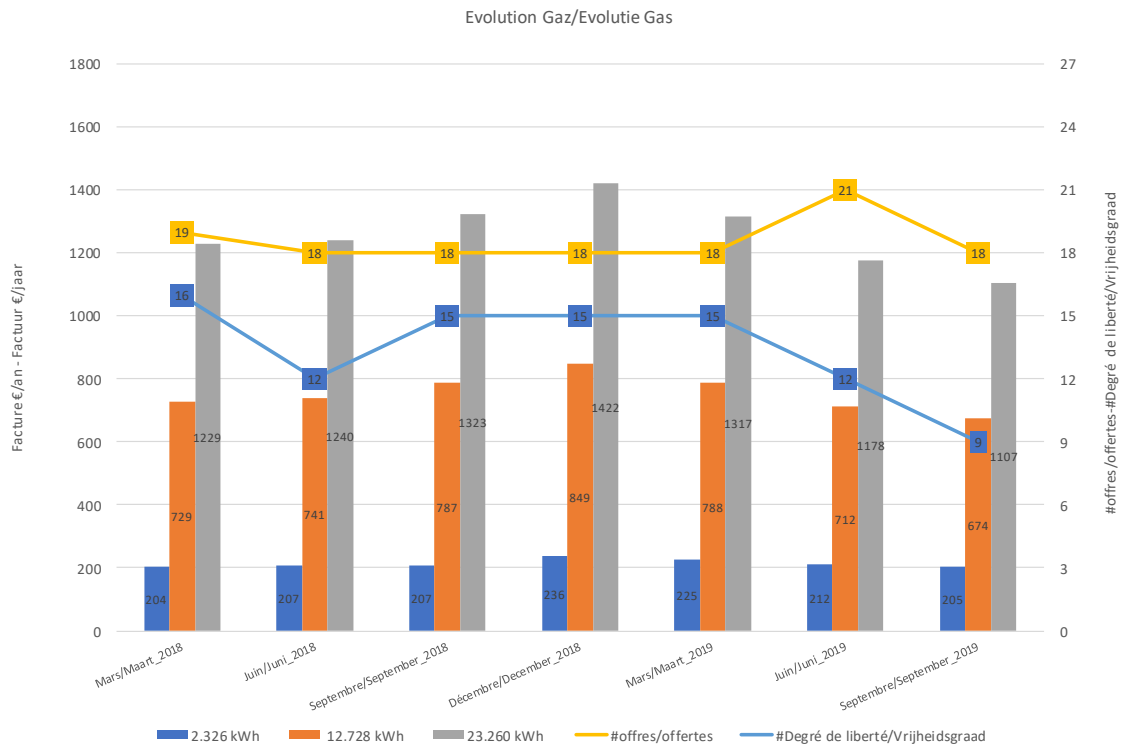
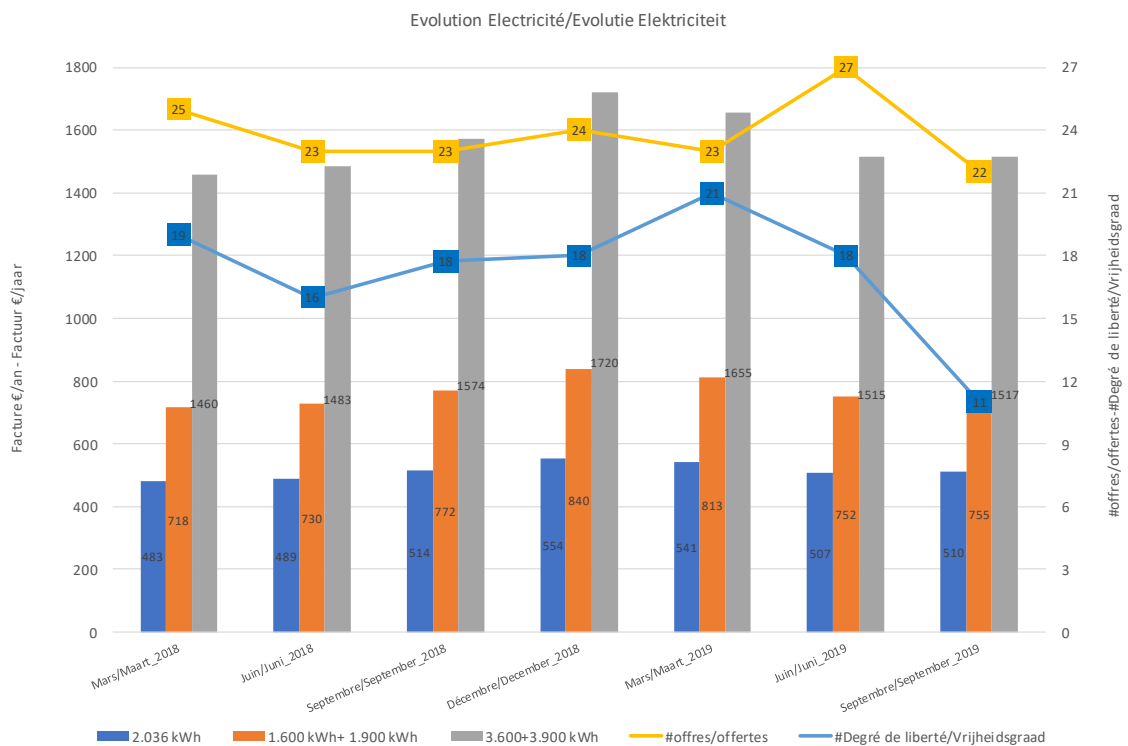
Het derde kwartaal van 2019 werd gekenmerkt door de voortzetting van de bevrozing van het sociaal elektriciteitsstarief en de verlaging van het sociaal gastarief enerzijds en de daling van de gemiddelde gasprijzen anderzijds.

Alors que l'année 2018 était caractérisée par une croissance continue du prix moyen de l'énergie, l'année 2019 inverse la tendance et marque une diminution du prix moyen des offres des fournisseurs.

Terwijl 2018 werd gekenmerkt door een voortdurende stijging van de gemiddelde energieprijzen, was de trend in 2019 andersom en daalt de gemiddelde prijs van de aanbiedingen van de leveranciers.

Les graphiques ci-dessous représentent l'évolution des prix respectivement de l'électricité et du gaz observée en 2018 et 2019, couplée avec l'évolution du nombre d'offres présentes sur le marché ainsi que le degré de liberté (nombre d'offres potentiellement plus avantageuses pour un client qui n'a pas signé de contrat avec un fournisseur).

Onderstaande grafieken tonen de respectievelijke evolutie van de elektriciteits- en de gasprijzen in 2018 en 2019, gekoppeld aan de evolutie van het aantal op de markt aanwezige aanbiedingen en de mate van vrijheid (het aantal aanbiedingen dat potentieel voordeliger is voor een klant die geen contract met een leverancier heeft getekend).



Toutes les données des graphiques et de tableaux proviennent de Brusim.
Alle gegevens van de grafieken en tabellen zijn van Brusim afkomstig.

1. Actualité / Nieuws	2
2. Clientèle résidentielle / Huishoudelijke klanten	5
2.1 Electricité : Offres présentes sur le marché / Elektriciteit: Aanbiedingen op de markt	6
2.2 Gaz: Offres présentes sur le marché / Gas: Aanbiedingen op de markt	7
2.3 Electricité: Offre par défaut vs offre la plus avantageuse / Elektriciteit: Standaardofferte vs goedkoopste aanbieding	8
2.4 Gaz: Offre par défaut vs offre la plus avantageuse / Gas: Standaardofferte vs goedkoopste aanbieding	9
2.5 Electricité: Aperçu des prix pour plusieurs consommateurs / Elektriciteit: Overzicht van de prijzen voor verschillende verbruikers	10
2.6 Gaz: Aperçu des prix pour plusieurs consommateurs / Gas: Overzicht van de prijzen voor verschillende verbruikers	11
2.7 Electricité: Décomposition de la facture annuelle / Elektriciteit: Samenstelling van de jaarlijkse factuur	12
2.8 Gaz: Décomposition de la facture annuelle / Gas: Samenstelling van de jaarlijkse factuur	13
2.9 Electricité: Evolution de la facture d'un client médian /Elektriciteit: Evolutie van de factuur van de mediane afnemer	14
2.10 Electricité: Evolution de la facture d'un client médian-partie énergie / Elektriciteit: Evolutie van de factuur van de mediane afnemer-deel énergie	14
2.11 Electricité: Evolution de la facture d'un client moyen / Elektriciteit: Evolutie van de factuur van de gemiddelde afnemer	15
2.12 Electricité: Evolution de la facture d'un client moyen-partie énergie / Elektriciteit: Evolutie van de factuur van de gemiddelde afnemer-deel énergie	15
2.13 Gaz: Evolution de la facture d'un client médian / Gas: Evolutie van de factuur van de mediane afnemer	16
2.14 Gaz: Evolution de la facture d'un client médian-partie énergie / Gas: Evolutie van de factuur van de mediane afnemer-deel énergie	16
2.15 Gaz: Evolution de la facture d'un client moyen / Gas: Evolutie van de factuur van de gemiddelde afnemer	17
3. Clientèle « Petit professionnel» / Kleine Professionele klanten	19
3.1 Electricité: Aperçu des prix pour plusieurs consommateurs / Elektriciteit: Overzicht van de prijzen voor verschillende verbruikers	20
3.2 Gaz: Aperçu des prix pour plusieurs consommateurs / Gas: Overzicht van de prijzen voor verschillende	21
3.3 Electricité: Décomposition de la facture annuelle / Elektriciteit: Samenstelling van de jaarlijkse factuur	22
3.4 Gaz: Décomposition de la facture annuelle / Gas: Samenstelling van de jaarlijkse factuur	23
3.5 Electricité: Evolution de la facture / Elektriciteit: Evolutie van de factuur	24
3.6 Gaz: Evolution de la facture / Gas: Evolutie van de factuur	25
4. Electricité verte : Groenestroom	26
4.1 Prix moyen par CV/Transactions / Gemiddelde prijs/Transacties	27
4.2 Evolution des prix et du volume des CV / Evolutie van de prijzen en het volume van groenestroomcertificaten	28
5. Clientèle sociale / Beschermden klanten	29
5.1 Electricité: Evaluation du coût annuel pour plusieurs types de consommateur / Elektriciteit: Evolutie van de jaarlijkse kostprijs voor verschillende categorieën van afnemer	30
5.2 Gaz: Evaluation du coût annuel pour plusieurs types de consommateur / Gas: Evolutie van de jaarlijkse kostprijs voor verschillende categorieën van afnemers	31

2. CLIENTELE RESIDENTIELLE 2. HUISHOUDELIJKE KLANTEN



2.1 Electricité : Offres présentes sur le marché

2.1 Elektriciteit : Aanbiedingen op de markt

Le tableau ci-après reprend le nombre d'offres présentes sur Brusim en septembre 2019 qui permettent au consommateur de faire des économies sur sa facture annuelle par rapport à l'offre du fournisseur par défaut (« degré de liberté ») aux clients passifs. Attention, seules les offres soumises par les fournisseurs sur base volontaire sont reprises sur Brusim.

On entend par fournisseur par défaut, le fournisseur chargé d'alimenter depuis le 1er janvier 2007 les consommateurs bruxellois qui n'ont pas signé de contrat avec un fournisseur.

Pour ce troisième trimestre 2019, l'économie maximale que peut réaliser le consommateur a diminué pour toutes les classes de consommation par rapport au second trimestre 2019.

Le « degré de liberté » varie selon le segment de clientèle concerné. L'observatoire des prix de BRUGEL fait référence aux catégories de clients suivantes :

- Petit client : client dont la consommation annuelle est de 600 kWh (heure pleine).
- Client médian : client bruxellois dont la consommation annuelle est de 2.036 kWh (heure pleine).
- Ménage moyen : client dont la consommation annuelle est de 1.600 kWh (heure pleine) + 1.900 kWh (heure creuse)
- Gros consommateur : client dont la consommation annuelle est de 3.600 kWh (heure pleine) + 3.900 kWh (heure creuse).

*sur la facture totale *op de totale factuur	Petit Consommateur/ Kleine verbruiker	Consommateur médian / Mediane verbruiker	Consommateur moyen/ Gemiddelde verbruiker	Gros Consomma- teur / Grote verbruiker
Degré de liberté Vrijheidsgraad	12	11	8	8
% d'économies/ an* Max bespa- ring/jaar*	45 %	23 %	18 %	14 %
Economie/an Max besparing/ jaar	€ 67	€ 95	€ 113	€ 182

De onderstaande tabel geeft het aantal aanbiedingen die op Brusim aanwezig waren in september 2019 en waarmee de verbruiker besparen kon op zijn jaarfactuur in vergelijking met de offerte van de standaardleverancier aan passieve klanten ("vrijheidsgraad"). Er moet rekening worden met het feit dat, op Brusim, alleen offertes, die door de leveranciers op vrijwillige basis ingediend zijn, worden vermeld.

De standaardleverancier is de leverancier die sinds 1 januari 2007 verantwoordelijk is voor de levering aan consumenten die geen contract met een leverancier hebben ondertekend.

Tijdens het derde kwartaal 2019, is de maximale besparing voor de klanten gedaald voor alle afnemerscategorieën met het tweede kwartaal 2019.

Prijzen en ook de "vrijheidsgraad" verschilt per type van klanten. Het observatorium van prijzen van BRUGEL verwijst naar de volgende afnemerscategorieën worden als volgt omschreven:

- Kleine afnemer: afnemer met een jaarverbruik van 600 kWh (piekuren)
- Mediane afnemer: Brusselse afnemer met een jaarverbruik van 2.036 kWh (piekuren).
- Gemiddeld gezin: afnemer met een jaarverbruik van 1.600 kWh (piekuren) + 1.900 kWh (daluren)
- Grote verbruiker: afnemer met een jaarverbruik van 3.600 kWh (piekuren) + 3.900 kWh (daluren).

2.2 Gaz: Offres présentes sur le marché

2.2 Gas: Aanbiedingen op de markt

Le tableau ci-dessous reprend le nombre d'offres présentes sur Brusim en septembre 2019 qui permettent au consommateur de faire des économies sur sa facture annuelle par rapport au fournisseur par défaut.

Attention, seules les offres soumises par les fournisseurs sur base volontaire sont reprises sur Brusim.

On entend par fournisseur par défaut, le fournisseur chargé d'alimenter depuis le 1er janvier 2007 les consommateurs bruxellois qui n'ont pas signé de contrat avec un fournisseur.

Pour ce troisième trimestre 2019, l'économie maximale que peut réaliser le consommateur a diminué pour toutes les classes de consommation par rapport au second trimestre 2019. Les catégories de consommateurs utilisées pour le gaz sont :

- Petit consommateur : client dont la consommation annuelle est de 2.326 kWh.
- Consommateur médian : client bruxellois dont la consommation annuelle est de 12.728 kWh.
- Gros consommateur : client dont la consommation annuelle est de 23.260 kWh.

*sur la facture totale *op de totale factuur	Petit Consommateur Kleine verbruiker	Consommateur médian Mediane verbruiker	Gros Consommateur Grote verbruiker
Degré de liberté Vrijheidsgraad	8	9	9
% d'économies/an* Max besparing/jaar*	38 %	23 %	23%
Economie/an Max besparing/jaar	€ 54	€ 127	€ 203

De onderstaande tabel geeft het aantal aanbiedingen die op Brusim aanwezig waren in september 2019 en waarmee de verbruiker besparen kon op zijn jaarfactuur in vergelijking met de offerte van de standaardleverancier aan passieve klanten ("vrijheidsgraad").

Er moet rekening worden met het feit dat, op Brusim, alleen offertes, die door de leveranciers op vrijwillige basis ingediend zijn, worden vermeld.

De standaardleverancier is de leverancier die sinds 1 januari 2007 verantwoordelijk is voor de levering aan consumenten die geen contract met een leverancier hebben ondertekend.

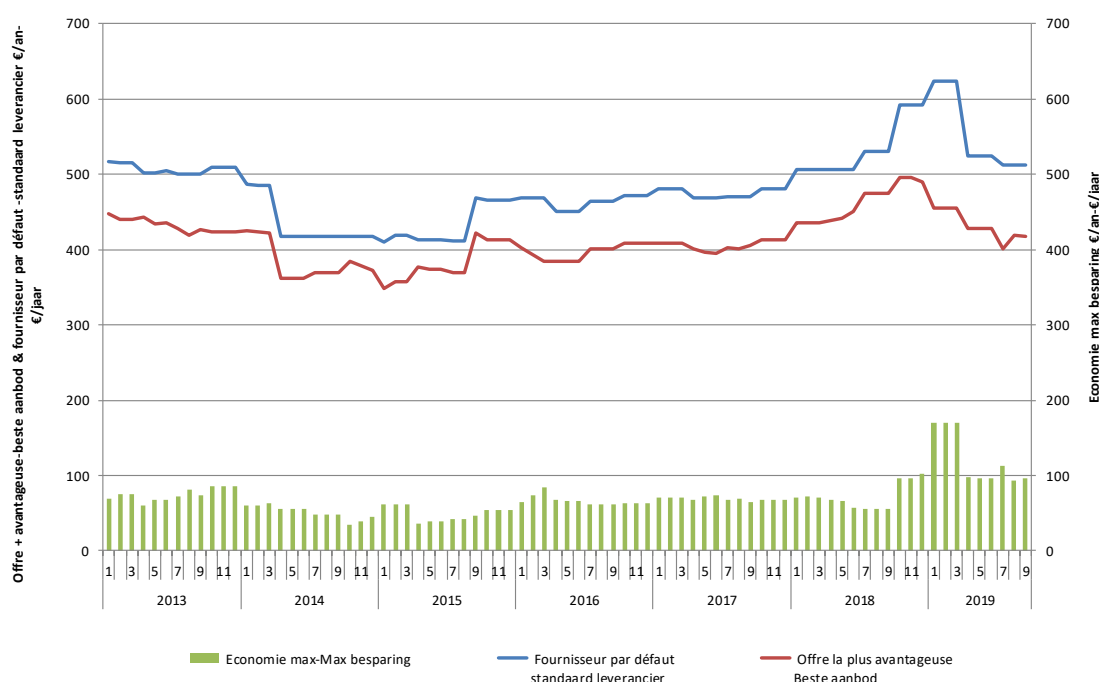
Tijdens het derde kwartaal 2019, is de maximale besparing voor de klanten gedaald voor alle afnemerscategorieën met het tweede kwartaal 2019. De categorieën van afnemers voor gas zijn:

- Kleine verbruiker: afnemer met een jaarverbruik van 2.326 kWh.
- Mediane verbruiker: Brusselse afnemer met een jaarverbruik van 12.728 kWh.
- Grote verbruiker: afnemer met een jaarverbruik van 23.260 kWh.

2.3 Electricité : Offre par défaut vs offre la plus avantageuse

2.3 Elektriciteit : Standaardofferte vs goedkoopste aanbieding

Le graphique ci-dessous représente l'évolution de la facture annuelle d'une consommation de 2.036 kWh heures pleines pour un client médian passif (c'est-à-dire un client toujours alimenté par le fournisseur par défaut) et l'évolution de la facture annuelle pour l'offre la moins chère du marché. La différence entre ces deux offres est l'économie que peut réaliser un consommateur en signant un contrat et est représentée en vert.

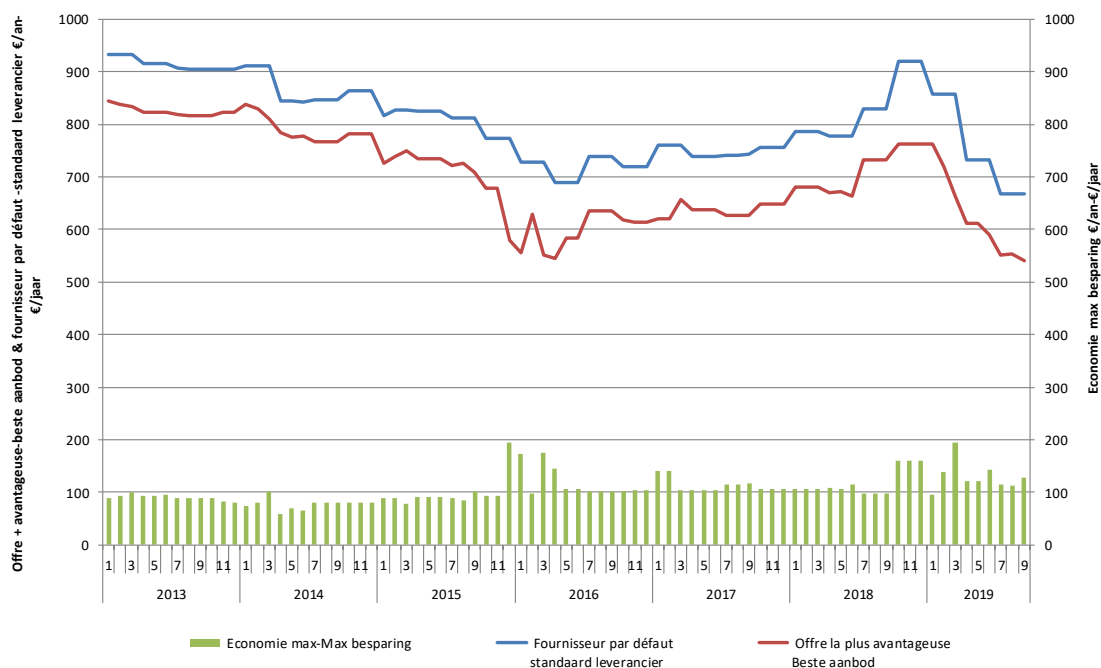


De bovenstaande grafiek geeft de evolutie van de jaarfactuur voor een verbruik van 2.036 kWh piekuren voor een mediane passieve afnemer (met name een afnemer die nog steeds wordt bevoorradat door de standaardleverancier) en de evolutie van de jaarfactuur voor de goedkoopste aanbieding op de markt. Het verschil tussen deze twee aanbiedingen is de besparing die een verbruiker kan realiseren door een contract te ondertekenen en is weergegeven in het groen.

2.4 Gaz : Offre par défaut vs offre la plus avantageuse

2.4 Gas : Standaardofferte vs goedkoopste aanbieding

Le graphique ci-dessous représente l'évolution de la facture annuelle d'une consommation de 12.728 kWh pour un client médian passif (c'est-à-dire un client toujours alimenté par le fournisseur par défaut) et l'évolution de la facture annuelle pour l'offre la moins chère du marché. La différence entre ces deux offres est l'économie que peut réaliser un consommateur en signant un contrat et est représentée en vert.

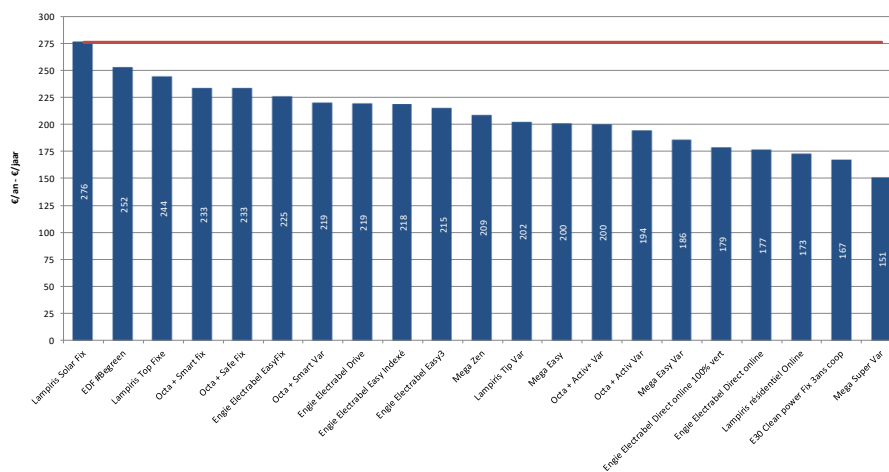


De bovenstaande grafiek geeft de evolutie weer van de jaarfactuur van een verbruik van 12.728 kWh voor een passieve mediane afnemer (met name een afnemer die nog steeds wordt bevoorradt door de standaardleverancier) en de evolutie van de jaarfactuur voor de goedkoopste aanbieding van de markt. Het verschil tussen deze twee aanbiedingen is de besparing die een verbruiker kan realiseren door een contract te ondertekenen en is weergegeven in het groen.

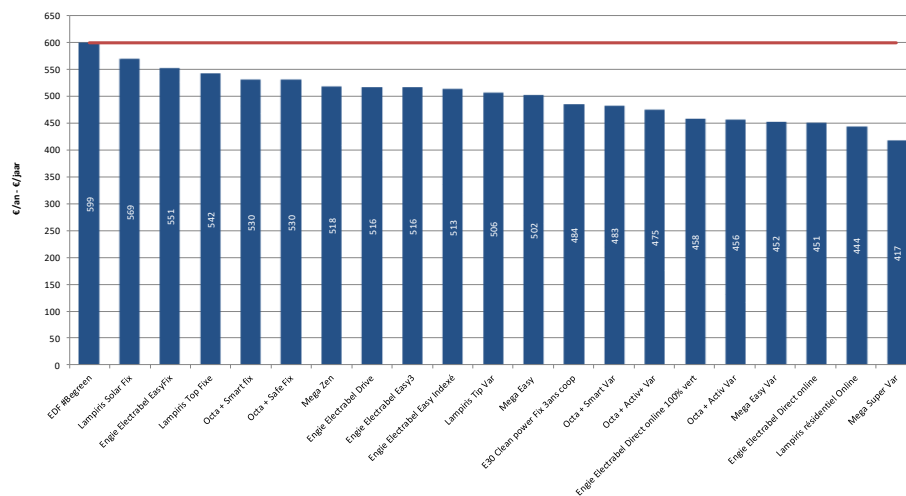
2.5 Electricité : Aperçu des prix pour plusieurs consommateurs

2.5 Elektriciteit : Overzicht van de prijzen voor verschillende verbruikers

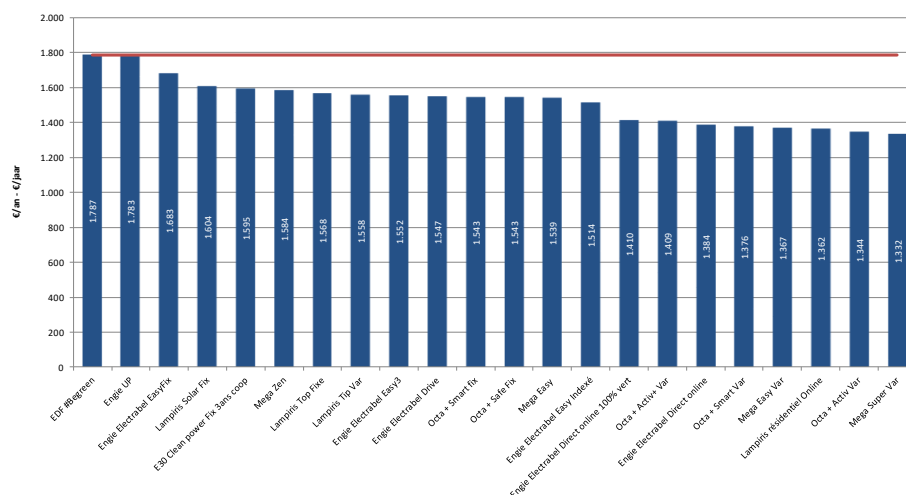
2.5.1 Petit consommateur : 600 kWh - Kleine verbruiker 600 kWh – 30/09/2019



2.5.2 Consommateur médian 2.036 kWh – Mediane verbruiker 2.036 kWh – 30/09/2019



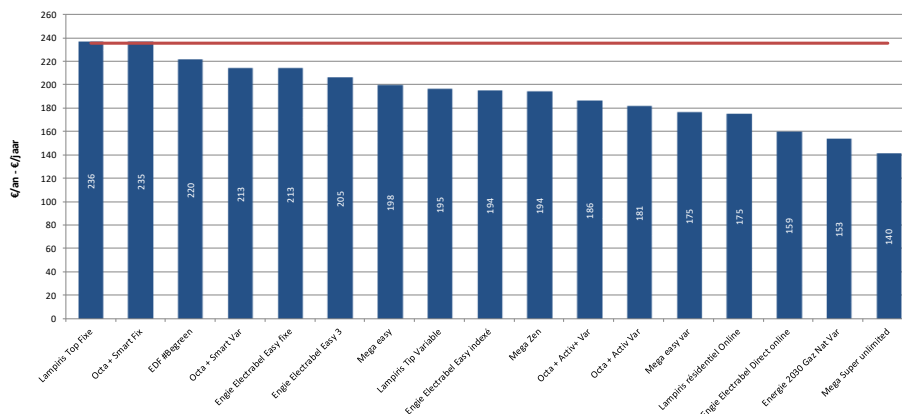
2.5.3 Gros consommateur : 3.600 kWh heure pleine + 3.900 kWh heure creuse - 30/09/2019



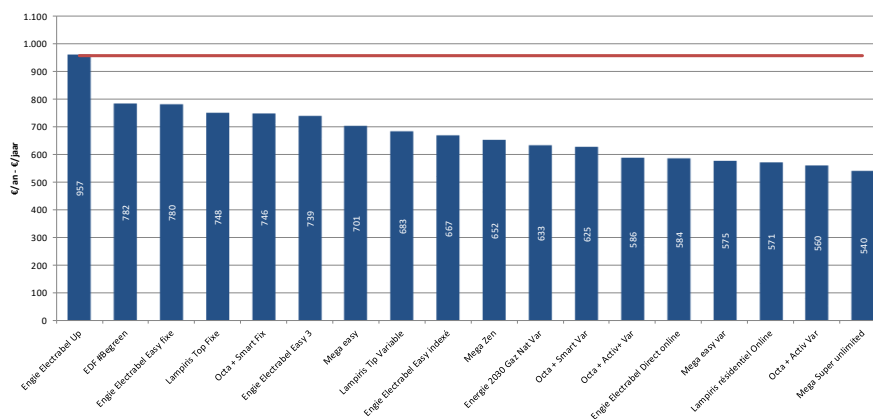
2.6 Gaz : Aperçu des prix pour plusieurs consommateurs

2.6 Gas : Overzicht van de prijzen voor verschillende verbruikers

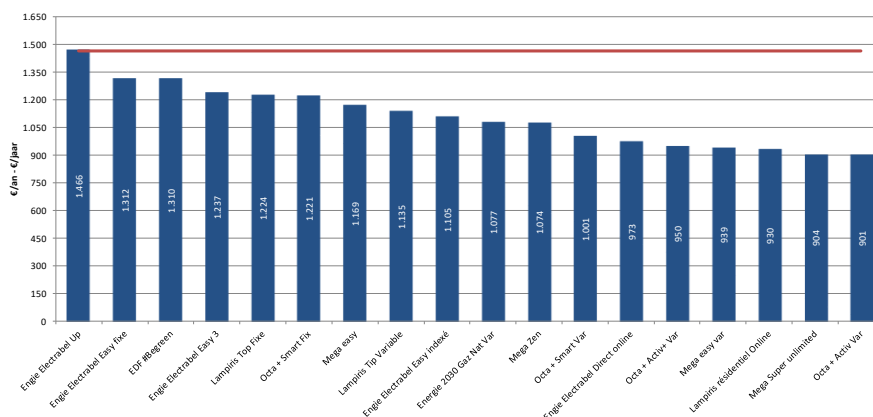
2.6.1 Petit consommateur : 2.326 kWh - Kleine verbruiker 2.326 kWh – 30/09/2019



2.6.2 Consommateur médian 12.728 kWh – Mediane verbruiker 12.728 kWh – 30/09/2019



2.6.3 Gros consommateur 23.260 kWh - Grote verbruiker 23.260 kWh – 30/09/2019

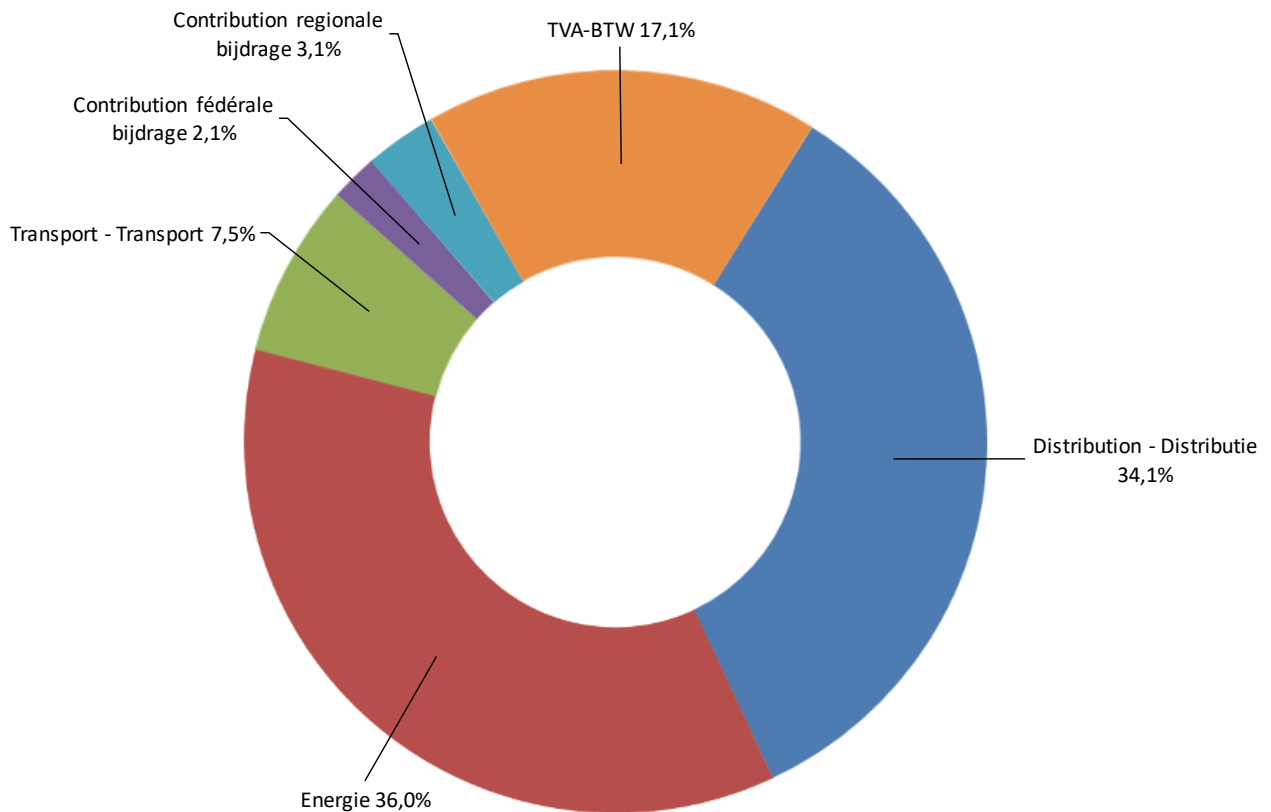


2.7 Electricité : Décomposition de la facture annuelle

2.7 Elektriciteit : Samenstelling van de jaarlijkse factuur

Les deux premiers postes dominants de la facture sont l'énergie et la distribution, avec des montants respectifs de 223€ (TVAC) et 212€ (TVAC) sur une facture annuelle totale de 513€ (TVAC).

Décomposition de la facture annuelle d'électricité du client médian bruxellois (2.036 kWh) – Septembre 2019
Samenstelling van de jaarlijkse elektriciteitsfactuur van een Brusselse mediane verbruiker (2.036 kWh) – September 2019



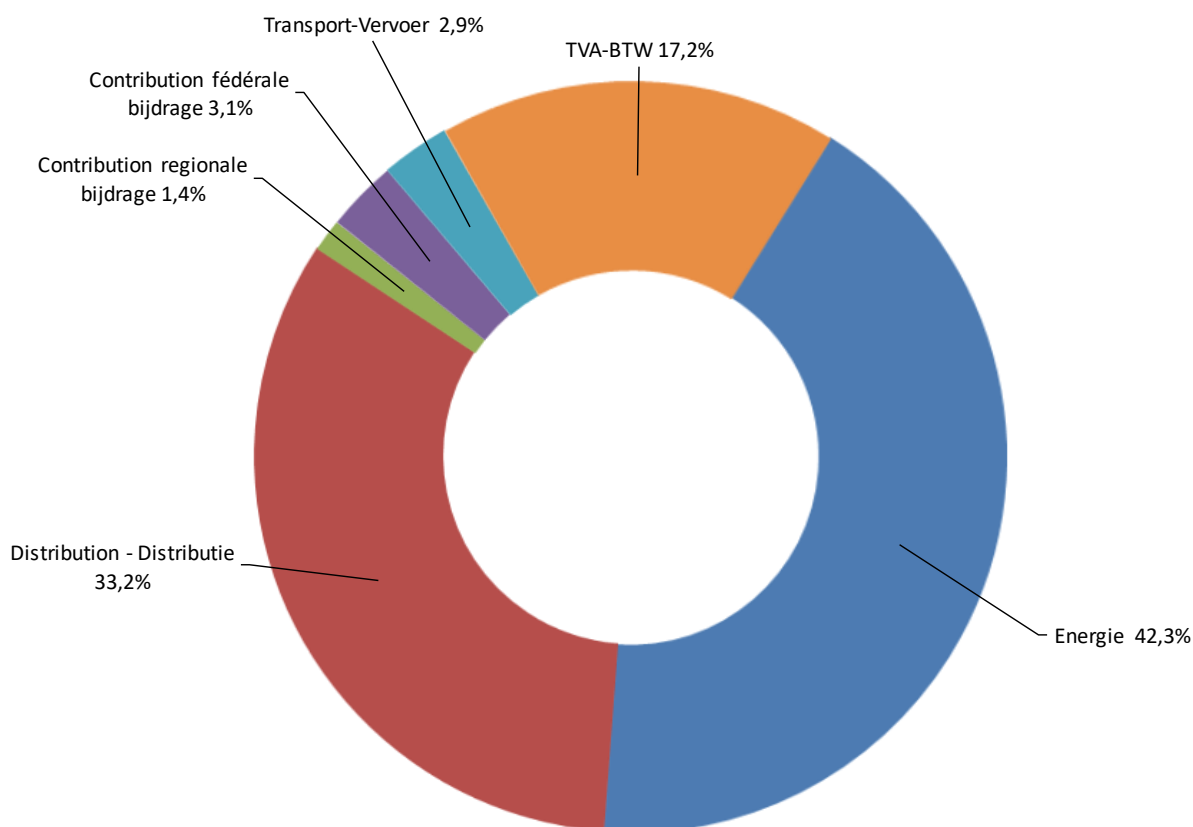
De eerste twee hoofdposten van de factuur zijn de energie en de distributie, met respectieve bedragen van 223€ (IBTW) en 212€ (IBTW) op een totale jaarfactuur van 513€ (IBTW).

2.8 Gaz : Décomposition de la facture annuelle

2.8 Gas : Samenstelling van de jaarlijkse factuur

On constate que le poste énergie que paie un client médian bruxellois représente 42% de sa facture globale annuelle, soit 342€ (TVAC) sur une facture totale de 667€ (TVAC).

Décomposition de la facture annuelle du client médian bruxellois (12.728 kWh) – Septembre 2019
Samenstelling van de jaarlijkse factuur van de Brusselse mediane verbruiker (12.728 kWh) – September 2019



Er moet worden benadrukt dat in tegenstelling tot de vorige verslagende component transmissie voortaan geïsoleerd zal zijn van het gedeelte energie. Men stelt vast dat de energiepost die een Brusselse mediane afnemer betaalt, 42% vertegenwoordigt van zijn totale jaarfactuur, hetzij 342€ (IBTW) op een totale factuur van 667€ (IBTW).

2.9 Electricité : Evolution de la facture d'un client médian

2.9 Elektriciteit : Evolutie van de factuur van de mediane afnemer

Produit - Product	Juillet-Juli	Août-Augustus	Septembre-September
Engie UP	710	714	717
EDF #Begreen	596	596	599
Lampiris Solar Fix	574	577	569
Engie Electrabel EasyFix	549	552	551
Lampiris Top Fixe	547	549	542
Octa + Smart fix	533	535	530
Octa + Safe Fix	533	539	530
Mega Zen	522	528	518
Engie Electrabel Drive	510	514	516
Engie Electrabel Easy3	509	513	516
Engie Electrabel Easy Indexé	513	513	513
Lampiris Tip Var	506	506	506
Mega Easy	507	514	502
E30 Clean power Fix 3ans coop	464	485	484
Octa + Smart Var	468	493	483
Octa + Activ+ Var	467	467	475
Engie Electrabel Direct online 100% vert	458	458	458
Octa + Activ Var	441	466	456
Mega Easy Var	436	454	452
Engie Electrabel Direct online	451	451	451
Lampiris résidentiel Online	444	444	444
Mega Super Var	401	419	417

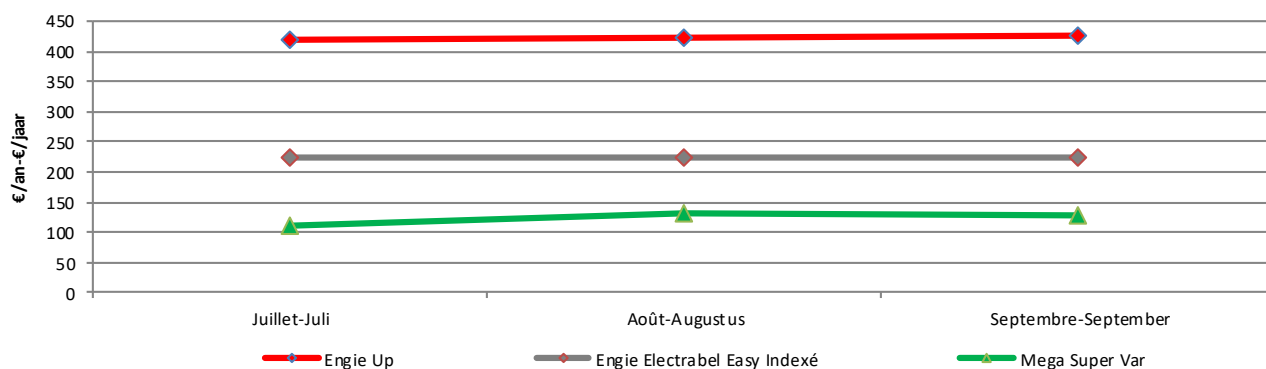
Les montants repris dans le tableau ci-dessous correspondent au prix total payé par un consommateur médian pour 12 mois s'il signe son contrat au cours du mois concerné, tout autre paramètre restant constant.

De bedragen in de onderstaande tabel stemmen overeen met de totale prijs die een mediane verbruiker betaalt voor 12 maanden als hij zijn contract ondertekent in de loop van de betrokken maand en elke parameter constant blijft.

2.10 Electricité : Evolution de la facture d'un client médian-partie énergie

2.10 Elektriciteit : Evolutie van de factuur van de mediane afnemer-deel energie

Le graphique ci-dessous représente l'évolution de la partie de « commodity », c'est-à-dire la partie énergie, pour l'offre la plus onéreuse (rouge), le fournisseur par défaut (gris) et l'offre la plus avantageuse, pour un client médian consommant 2.036kWh/an.



De grafiek hierboven geeft de evolutie weer van het gedeelte « commodity », met name het gedeelte energie, voor de duurste aanbieding (rood), de standaardleverancier (grijs) en de goedkoopste aanbieding voor een mediane afnemer die 2.036 kWh/jaar verbruikt.

2.11 Electricité : Evolution de la facture d'un client moyen

2.11 Elektriciteit : Evolutie van de factuur van de gemiddelde afnemer

Produit - Product	Juillet-Juli	Août-Augustus	Septembre-September
Engie UP	966	972	977
EDF #Begreen	880	880	886
Engie Electrabel EasyFix	824	829	828
Lampiris Solar Fix	834	839	826
Lampiris Top Fixe	799	804	791
Mega Zen	785	796	777
Octa + Smart fix	781	783	775
Octa + Safe Fix	780	790	775
Engie Electrabel Drive	757	763	768
Engie Electrabel Easy3	757	763	767
Lampiris Tip Var	763	763	763
E30 Clean power Fix 3ans coop	724	759	758
Mega Easy	763	775	754
Engie Electrabel Easy Indexé	752	752	752
Octa + Activ+ Var	686	686	700
Octa + Smart Var	673	717	698
Engie Electrabel Direct online 100% vert	688	688	688
Engie Electrabel Direct online	676	676	676
Mega Easy Var	645	678	674
Octa + Activ Var	645	688	670
Lampiris résidentiel Online	664	664	664
Mega Super Var	610	643	639

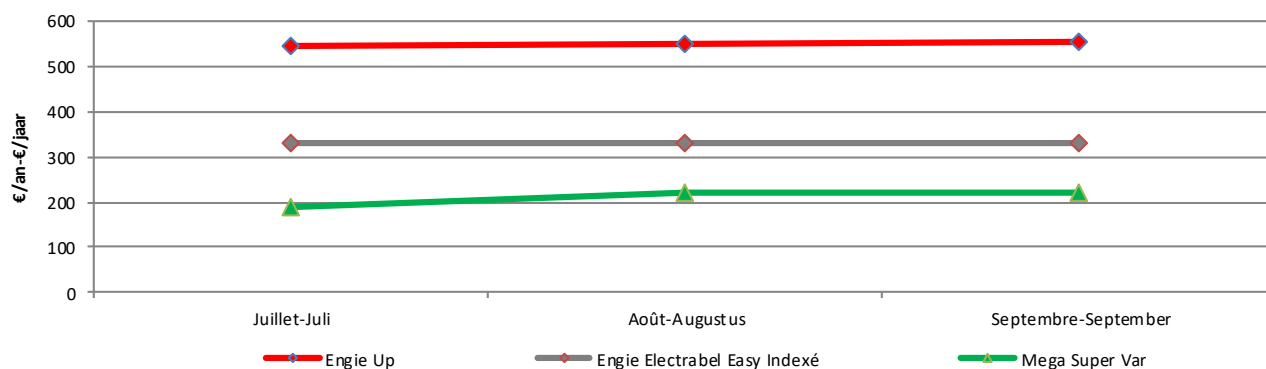
Pour un client type DC, (1.600kWh Jour + 1.900 kWh nuit) la différence entre l'offre la plus onéreuse et l'offre la plus avantageuse s'élevait en septembre 2019 à environ 338€.

Voor een klant van het type DC, (1.600kWh dag + 1.900 kWh nacht) bedraagt het verschil tussen het aanbod van de standaardleverancier aan de passieveklanten en het voordeligste aanbod 338€ in september 2019.

2.12 Electricité : Evolution de la facture d'un client moyen-partie énergie

2.12 Elektriciteit : Evolutie van de factuur van de gemiddelde afnemer-deel energie

Le graphique ci-dessous représente l'évolution de la partie « commodity » pour l'offre la plus onéreuse (rouge), le fournisseur par défaut (gris) et l'offre la plus avantageuse, pour un client moyen consommant 1.600 kWh/an(jour) + 1.900 kWh/an (nuit).



De grafiek hierboven geeft de evolutie weer van het gedeelte « commodity » voor de duurste aanbieding (rood), de standaardleverancier (grijs) en de goedkoopste aanbieding voor een mediane afnemer die 1.600 kWh/jaar (dag) + 1.900 kWh/jaar (nacht) verbruikt.

2.13 Gaz : Evolution de la facture d'un client médian

2.13 Gas : Evolutie van de factuur van de mediane afnemer

Produit - Product	Juillet-Juli	Août-Augustus	Septembre-September
Engie Electrabel Up	963	957	957
EDF #Begreen	786	782	782
Engie Electrabel Easy fixe	792	780	780
Lampiris Top Fixe	756	769	748
Octa + Smart Fix	754	754	746
Engie Electrabel Easy 3	744	737	739
Mega easy	709	713	701
Lampiris Tip Variable	683	683	683
Engie Electrabel Easy indexé	667	667	667
Mega Zen	652	652	652
Energie 2030 Gaz Nat Var	633	633	633
Octa + Smart Var	625	636	625
Octa + Activ+ Var	581	583	586
Engie Electrabel Direct online	584	584	584
Mega easy var	587	589	575
Lampiris résidentiel Online	571	571	571
Octa + Activ Var	559	570	560
Mega Super unlimited	552	554	540

Les montants repris dans le graphique ci-dessous correspondent au prix total payé par un consommateur médian pour 12 mois s'il signe son contrat au cours du mois concerné, tout autre paramètre restant constant. En septembre 2019, le gain qu'un client médian passif (c'est-à-dire alimenté par le fournisseur par défaut) peut réaliser en signant un contrat s'élevait à 127€ maximum.

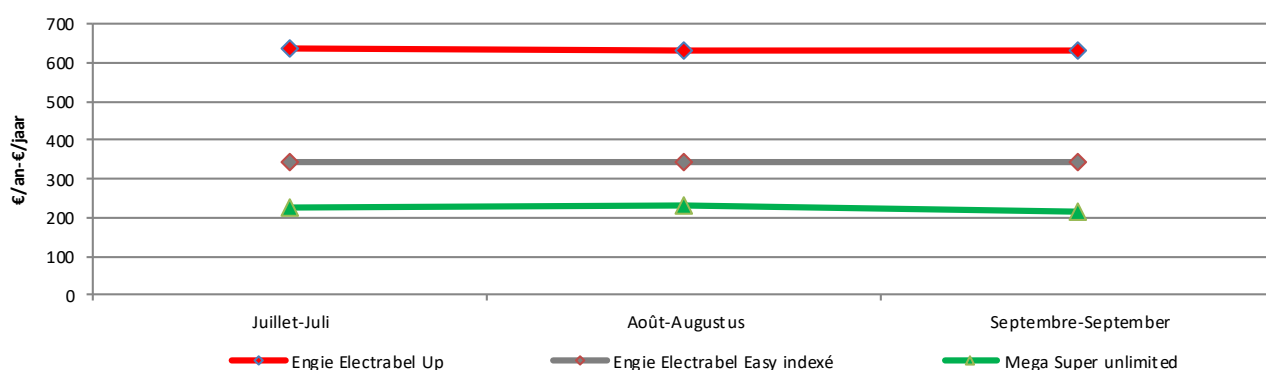
De bedragen in de onderstaande grafiek stemmen overeen met de totale prijs die een mediane verbruiker betaalt voor 12 maanden als hij zijn contract ondertekent in de loop van de betrokken maand en elke parameter constant blijft.

In september 2019 bedroeg de winst, die een mediane passieve klant (d.w.z. die wordt bevoorrad door de standaardleverancier) kan realiseren door een contract te ondertekenen met een andere leverancier, maximaal 127€.

2.14 Gaz : Evolution de la facture d'un client médian-partie énergie

2.14 Gas : Evolutie van de factuur van de mediane afnemer-deel energie

Le graphique ci-dessous représente l'évolution de la partie « commodity », c'est-à-dire de l'énergie pour l'offre la plus onéreuse (rouge), le fournisseur par défaut (gris) et l'offre la plus avantageuse (vert), pour un client médian consommant 12.728 kWh/an.



De bovenstaande grafiek geeft de evolutie weer van het gedeelte « commodity », met name van de energie voor de duurste aanbidding (rood), de standaardleverancier (grijs) en de goedkoopste aanbidding (groene) voor een mediane afnemer die 12.728 kWh/jaar verbruikt.

2.15 Gaz : Evolution de la facture d'un client moyen

2.15 Gas : Evolutie van de factuur van de gemiddelde afnemer

Produit - Product	Juillet-Juli	Août-Augustus	Septembre-September
Engie Electrabel Up	1476	1465	1466
Engie Electrabel Easy fixe	1334	1312	1312
EDF #Begreen	1317	1310	1310
Engie Electrabel Easy 3	1246	1233	1237
Lampiris Top Fixe	1239	1263	1224
Octa + Smart Fix	1236	1235	1221
Mega easy	1183	1190	1169
Lampiris Tip Variable	1135	1135	1135
Engie Electrabel Easy indexé	1105	1105	1105
Energie 2030 Gaz Nat Var	1077	1077	1077
Mega Zen	1075	1074	1074
Octa + Smart Var	1000	1020	1001
Engie Electrabel Direct online	973	973	973
Octa + Activ+ Var	941	944	950
Mega easy var	960	964	939
Lampiris résidentiel Online	930	930	930
Mega Super unlimited	925	929	904
Octa + Activ Var	900	920	901

En septembre 2019, pour un client résidentiel consommant 23.260 kWh par an, la différence entre l'offre du fournisseur par défaut aux clients passifs et l'offre la moins onéreuse s'élève à 203€ par an.

In september 2019, voor een residentiële klant met een verbruik van 23.260 kWh per jaar bedraagt het verschil tussen een aanbod van de standaardleverancier en het voordeligste aanbod 203€ op jaarbasis.

3. CLIENTELE PROFESSIONNELLE

3. PROFESSIONNELE KLANTEN

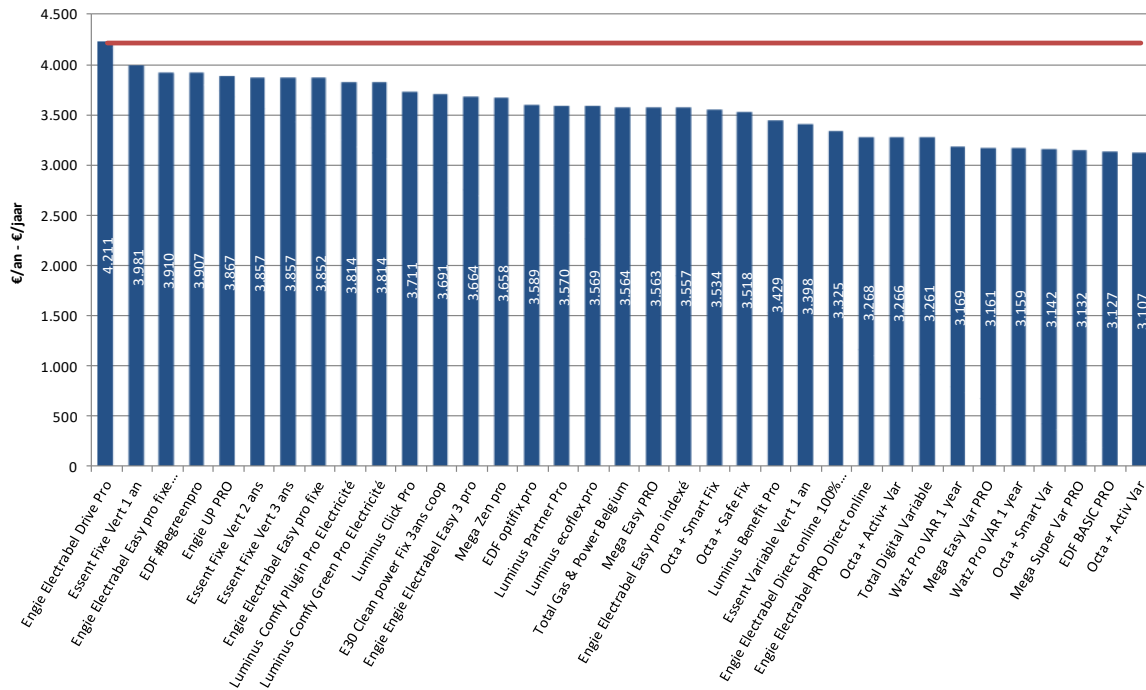


3.1 Electricité : Aperçu des prix pour plusieurs consommateurs

3.1 Elektriciteit : Overzicht van de prijzen voor verschillende verbruikers

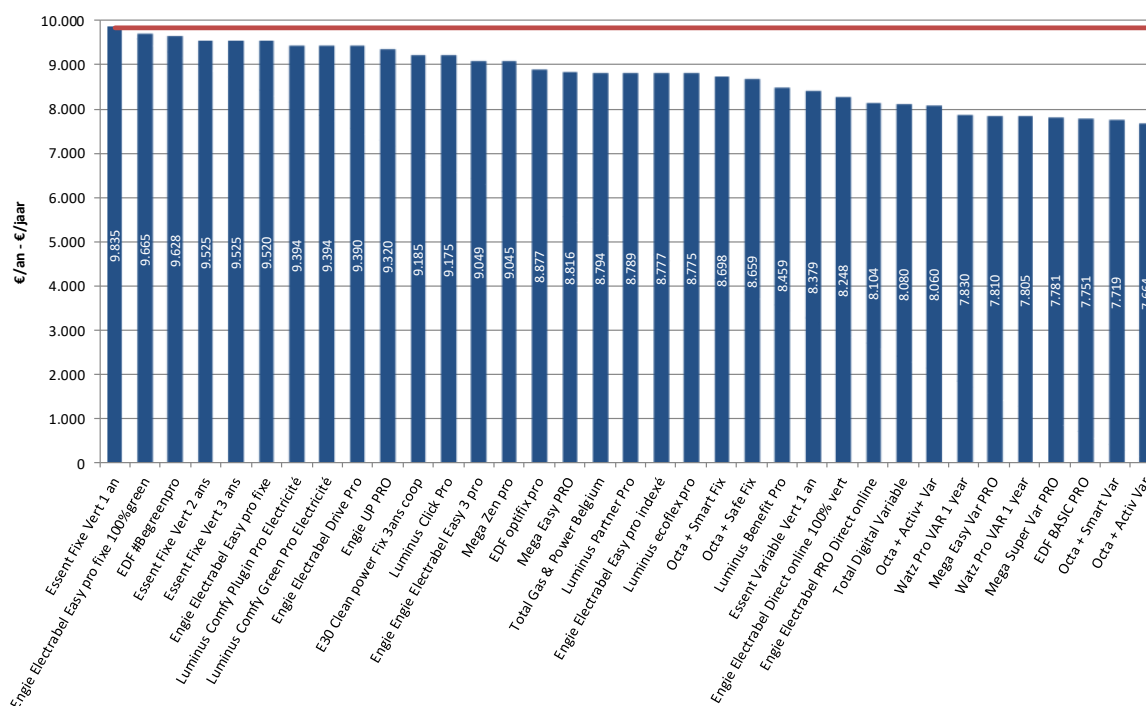
3.1.1 Professionnel 20.000 kWh - Professioneel 20.000kWh – 30/09/2019

Prix HTVA
Prijzen excl. BTW



3.1.2 Professionnel 50.000 kWh - Professioneel 50.000kWh – 30/09/2019

Prix HTVA
Prijzen excl. BTW

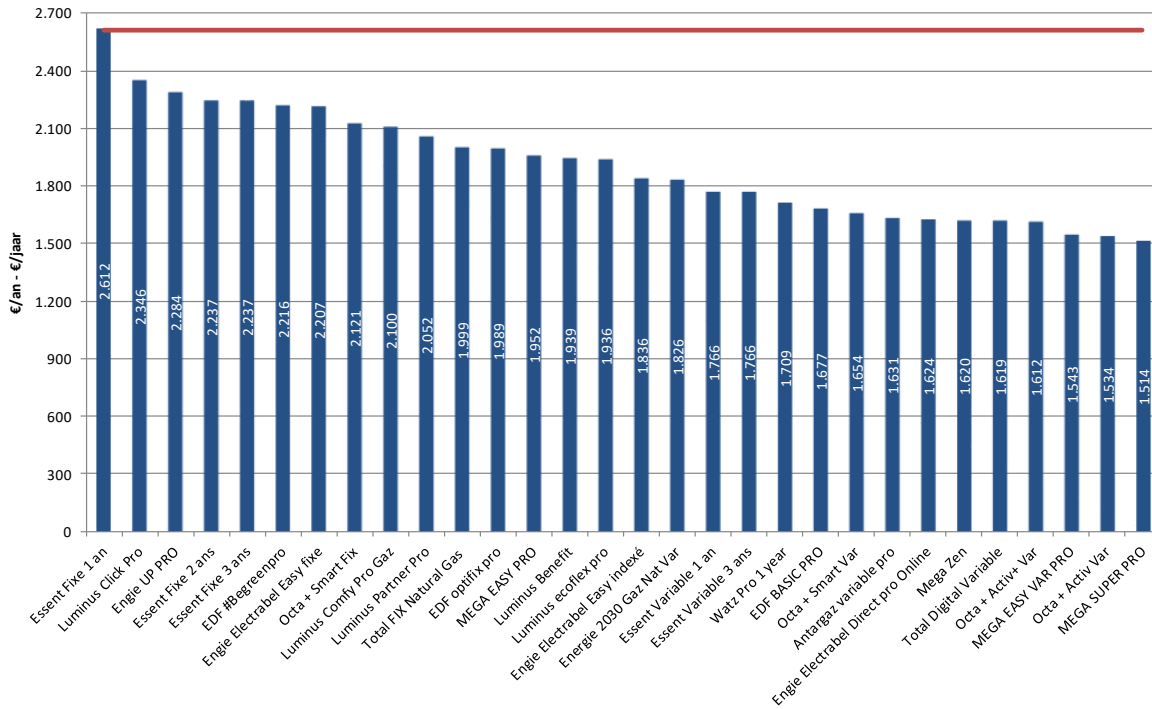


3.2 Gaz : Aperçu des prix pour plusieurs consommateurs

3.2 Gas : Overzicht van de prijzen voor verschillende verbruikers

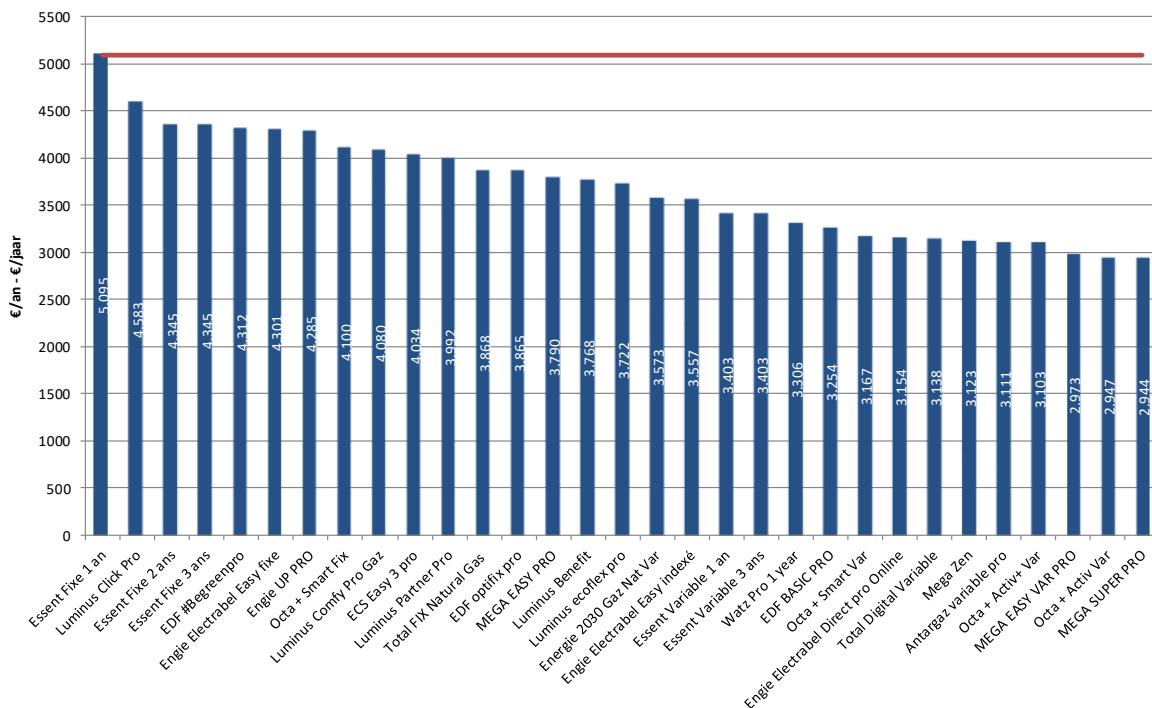
3.2.1 Professionnel 50.000 kWh - Professioneel 50.000kWh – 30/09/2019

Prix HTVA
Prijzen excl. BTW



3.2.2 Professionnel 100.000 kWh - Professioneel 100.000kWh – 30/09/2019

Prix HTVA
Prijzen excl. BTW

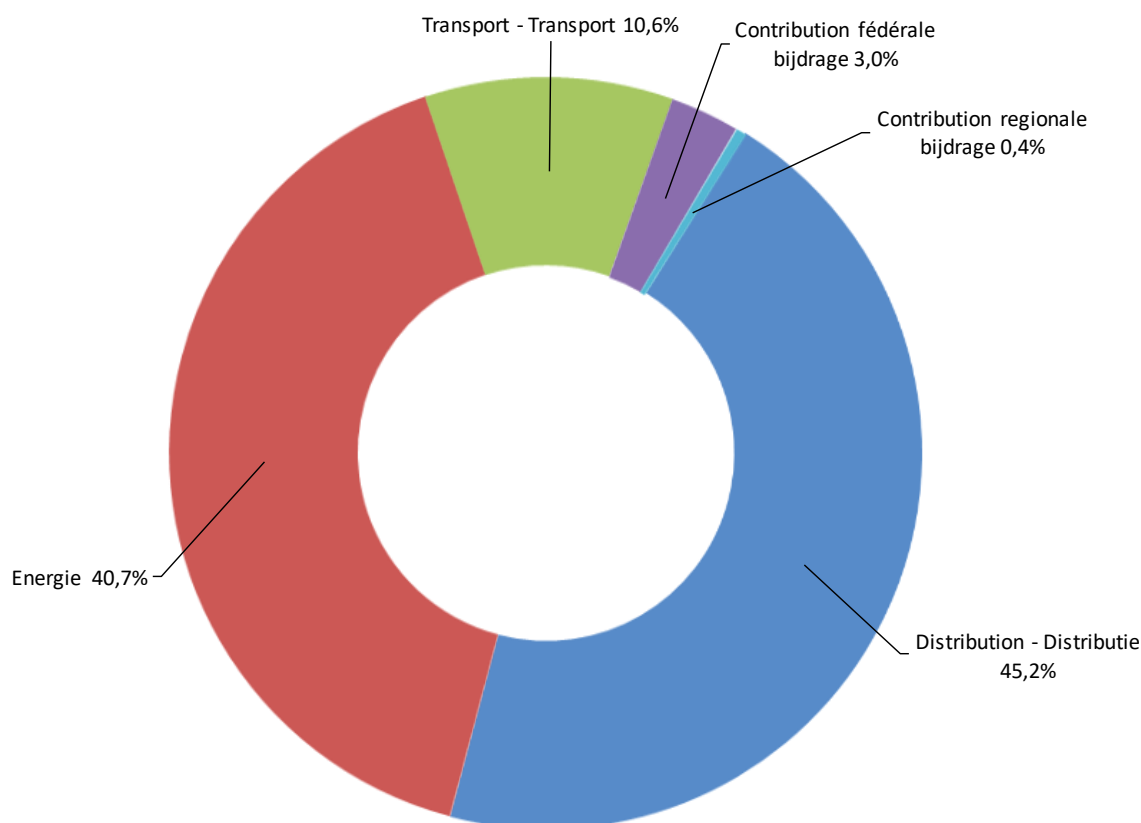


3.3 Electricité : Décomposition de la facture annuelle

3.3 Elektriciteit : Samenstelling van de jaarlijkse factuur

A l'instar du résidentiel, le petit professionnel paie une facture d'électricité composée de 5 parties, à la seule différence que la TVA n'est pas comptabilisée sur celle-ci. Le poste distribution représente ici la partie dominante de la facture totale avec 1.609€ sur une facture annuelle totale de 3.557€, le poste énergie s'élevant à 1.448€.

Septembre 2019 – 20.000 kWh – September 2019 – 20.000 kWh



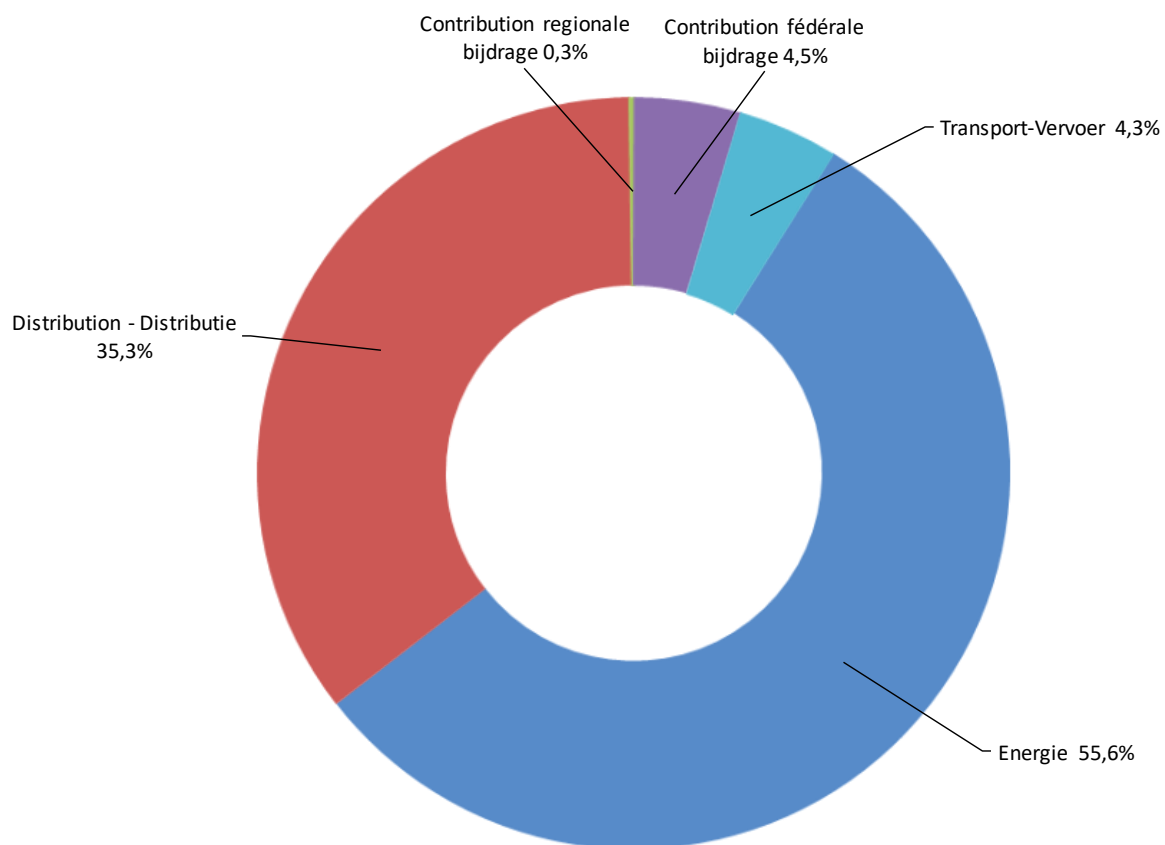
Zoals de huishoudelijke afnemer, betaalt de kleine professionele afnemer een elektriciteitsfactuur die samengesteld is door 5 delen, met als enige verschil dat de BTW niet in rekening wordt gebracht op deze factuur. De post distributie vertegenwoordigt hier het belangrijkste deel van de gehele factuur, hetzij 1.609€ op een totale jaarfactuur van 3.557€, waarbij de energie 1.448€ bedraagt.

3.4 Gaz: Décomposition de la facture annuelle

3.4 Gas: Samenstelling van de jaarlijkse factuur

Comme le résidentiel, le petit professionnel paie sa facture de gaz composée, selon la décomposition reprise ci-dessus, de 5 parties, à la seule différence que la TVA n'est pas comptabilisée sur celle-ci. La partie énergie est prépondérante avec une part de 55,6% pour un montant de de 1.978€ sur une facture annuelle totale de 3.557€.

Septembre 2019 – 100.000 kWh – September 2019 – 100.000 kWh



Zoals de huishoudelijke afnemer, betaalt de kleine professionele afnemer zijn gasfactuur, volgens de hierboven weergegeven samenstelling, van 5 delen, met als enige verschil dat de BTW niet in rekening wordt gebracht op deze factuur. De energie vertegenwoordigt hier het belangrijkste deel, hetzij 55,6% voor een bedrag van 1.978€ op een totale jaarfactuur van 3.557€.

3.5 Electricité: Evolution de la facture

3.5 Elektriciteit: Evolutie van de factuur

3.5.1 Professionnel 20.000 kWh - Kleine professioneel 20.000kWh

Produit - Product	Juillet-Juli	Août-Augustus	Septembre-September
Engie Electrabel Drive Pro	4153	4188	4211
Essent Fixe Vert 1 an	3869	3955	3981
Engie Electrabel Easy pro fixe 100%green	3887	3910	3910
EDF #Begreenpro	3888	3888	3907
Engie UP PRO	3814	3844	3867
Essent Fixe Vert 2 ans	3869	3955	3857
Essent Fixe Vert 3 ans	3869	3955	3857
Engie Electrabel Easy pro fixe	3829	3853	3852
Luminus Comfy Plugin Pro Electricité	3795	3795	3814
Luminus Comfy Green Pro Electricité	3795	3795	3814
Luminus Click Pro	3684	3684	3711
E30 Clean power Fix 3ans coop	3530	3695	3691
Engie Engie Electrabel Easy 3 pro	3613	3644	3664
Mega Zen pro	3692	3743	3658
EDF optifix pro	3555	3555	3589
Luminus Partner Pro	3570	3570	3570
Luminus ecoflex pro	3569	3569	3569
Total Gas & Power Belgium	3603	3631	3564
Mega Easy PRO	3607	3664	3563
Engie Electrabel Easy pro indexé	3557	3557	3557
Octa + Smart Fix	3559	3569	3534
Octa + Safe Fix	3542	3588	3518
Luminus Benefit Pro	3429	3429	3429
Essent Variable Vert 1 an	3398	3398	3398
Engie Electrabel Direct online 100% vert	3325	3325	3325
Engie Electrabel PRO Direct online	3268	3268	3268
Octa + Activ+ Var	3196	3311	3266
Total Digital Variable	3261	3261	3261
Watz Pro VAR 1 year	3061	3238	3169
Mega Easy Var PRO	3021	3178	3161
Watz Pro VAR 1 year	3051	3228	3159
Octa + Smart Var	3023	3219	3142
Mega Super Var PRO	2992	3150	3132
EDF BASIC PRO	3127	3127	3127
Octa + Activ Var	2991	3183	3107

Prix HTVA
Prijzen excl. BTW

3.5.2 Professionnel 50.000 kWh - Kleine professioneel 50.000kWh

Produit - Product	Juillet-Juli	Août-Augustus	Septembre-September
Essent Fixe Vert 1 an	9555	9770	9835
Engie Electrabel Easy pro fixe 100%green	9608	9666	9665
EDF #Begreenpro	9581	9581	9628
Essent Fixe Vert 2 ans	9555	9770	9525
Essent Fixe Vert 3 ans	9555	9770	9525
Engie Electrabel Easy pro fixe	9463	9521	9520
Luminus Comfy Plugin Pro Electricité	9346	9346	9394
Luminus Comfy Green Pro Electricité	9346	9346	9394
Engie Electrabel Drive Pro	9256	9337	9390
Engie UP PRO	9188	9263	9320
E30 Clean power Fix 3ans coop	8782	9195	9185
Luminus Click Pro	9107	9107	9175
Engie Engie Electrabel Easy 3 pro	8923	8999	9049
Mega Zen pro	9132	9260	9045
EDF optifix pro	8792	8792	8877
Mega Easy PRO	8925	9067	8816
Total Gas & Power Belgium	8892	8961	8794
Luminus Partner Pro	8789	8789	8789
Engie Electrabel Easy pro indexé	8777	8777	8777
Luminus ecoflex pro	8775	8775	8775
Octa + Smart Fix	8761	8786	8698
Octa + Safe Fix	8718	8835	8659
Luminus Benefit Pro	8459	8459	8459
Essent Variable Vert 1 an	8379	8379	8379
Engie Electrabel Direct online 100% vert	8248	8248	8248
Engie Electrabel PRO Direct online	8104	8104	8104
Total Digital Variable	8080	8080	8080
Octa + Activ+ Var	7886	8172	8060
Watz Pro VAR 1 year	7563	8004	7830
Mega Easy Var PRO	7461	7854	7810
Watz Pro VAR 1 year	7538	7979	7805
Mega Super Var PRO	7432	7825	7781
EDF BASIC PRO	7751	7751	7751
Octa + Smart Var	7422	7913	7719
Octa + Activ Var	7372	7853	7664

Prix HTVA
Prijzen excl. BTW

3.6 Gaz: Evolution de la facture

3.6 Gas: Evolutie van de factuur

3.6.1 Professionnel 50.000 kWh - professioneel 50.000kWh

Produit - Product	Juillet-Juli	Août-Augustus	Septembre-September
Essent Fixe 1 an	2265	2305	2612
Luminus Click Pro	2254	2346	2346
Engie UP PRO	2303	2282	2284
Essent Fixe 2 ans	2265	2305	2237
Essent Fixe 3 ans	2265	2305	2237
EDF #Begreepro	2273	2216	2216
Engie Electrabel Easy fixe	2245	2206	2207
Octa + Smart Fix	2148	2147	2121
Luminus Comfy Pro Gaz	2107	2100	2100
Luminus Partner Pro	2052	2052	2052
Total FIX Natural Gas	2041	2066	1999
EDF optifix pro	1992	1989	1989
MEGA EASY PRO	1978	1989	1952
Luminus Benefit	1939	1939	1939
Luminus ecoflex pro	1936	1936	1936
Engie Electrabel Easy indexé	1836	1836	1836
Energie 2030 Gaz Nat Var	1826	1826	1826
Essent Variable 1 an	1766	1766	1766
Essent Variable 3 ans	1766	1766	1766
Watz Pro 1 year	1709	1709	1709
EDF BASIC PRO	1677	1677	1677
Octa + Smart Var	1653	1687	1654
Antargaz variable pro	1614	1621	1631
Engie Electrabel Direct pro Online	1624	1624	1624
Mega Zen	1621	1620	1620
Total Digital Variable	1619	1619	1619
Octa + Activ+ Var	1596	1602	1612
MEGA EASY VAR PRO	1582	1588	1543
Octa + Activ Var	1532	1567	1534
MEGA SUPER PRO	1553	1560	1514

Prix HTVA
Prijzen excl. BTW

3.6.2 Professionnel 100.000 kWh - professioneel 100.000kWh

Produit - Product	Juillet-Juli	Août-Augustus	Septembre-September
Essent Fixe 1 an	4401	4481	5095
Luminus Click Pro	4398	4583	4583
Essent Fixe 2 ans	4401	4481	4345
Essent Fixe 3 ans	4401	4481	4345
EDF #Begreepro	4427	4312	4312
Engie Electrabel Easy fixe	4377	4299	4301
Engie UP PRO	4322	4281	4285
Octa + Smart Fix	4154	4152	4100
Luminus Comfy Pro Gaz	4095	4080	4080
ECS Easy 3 pro	4065	4021	4034
Luminus Partner Pro	3992	3992	3992
Total FIX Natural Gas	3953	4003	3868
EDF optifix pro	3872	3865	3865
MEGA EASY PRO	3843	3865	3790
Luminus Benefit	3768	3768	3768
Luminus ecoflex pro	3722	3722	3722
Energie 2030 Gaz Nat Var	3573	3573	3573
Engie Electrabel Easy indexé	3557	3557	3557
Essent Variable 1 an	3403	3403	3403
Essent Variable 3 ans	3403	3403	3403
Watz Pro 1 year	3306	3306	3306
EDF BASIC PRO	3254	3254	3254
Octa + Smart Var	3164	3233	3167
Engie Electrabel Direct pro Online	3154	3154	3154
Total Digital Variable	3138	3138	3138
Mega Zen	3124	3123	3123
Antargaz variable pro	3079	3092	3111
Octa + Activ+ Var	3070	3083	3103
MEGA EASY VAR PRO	3051	3064	2973
Octa + Activ Var	2943	3012	2947
MEGA SUPER PRO	3022	3035	2944

Prix HTVA
Prijzen excl. BTW

4.GROENESTROOM 4. ELECTRICITE VERTE



4.1 Prix moyen par CV/Transactions

4.1 Gemiddelde prijs/Transacties

Prix moyen simple : Ce prix correspond au prix moyen par transaction, chaque transaction ayant le même poids.

Prix moyen pondéré : Dans ce cas, les transactions ont un poids dépendant du nombre de CV concernés. Ce montant correspond donc au prix moyen par transaction pondéré par le nombre de CV par transaction.

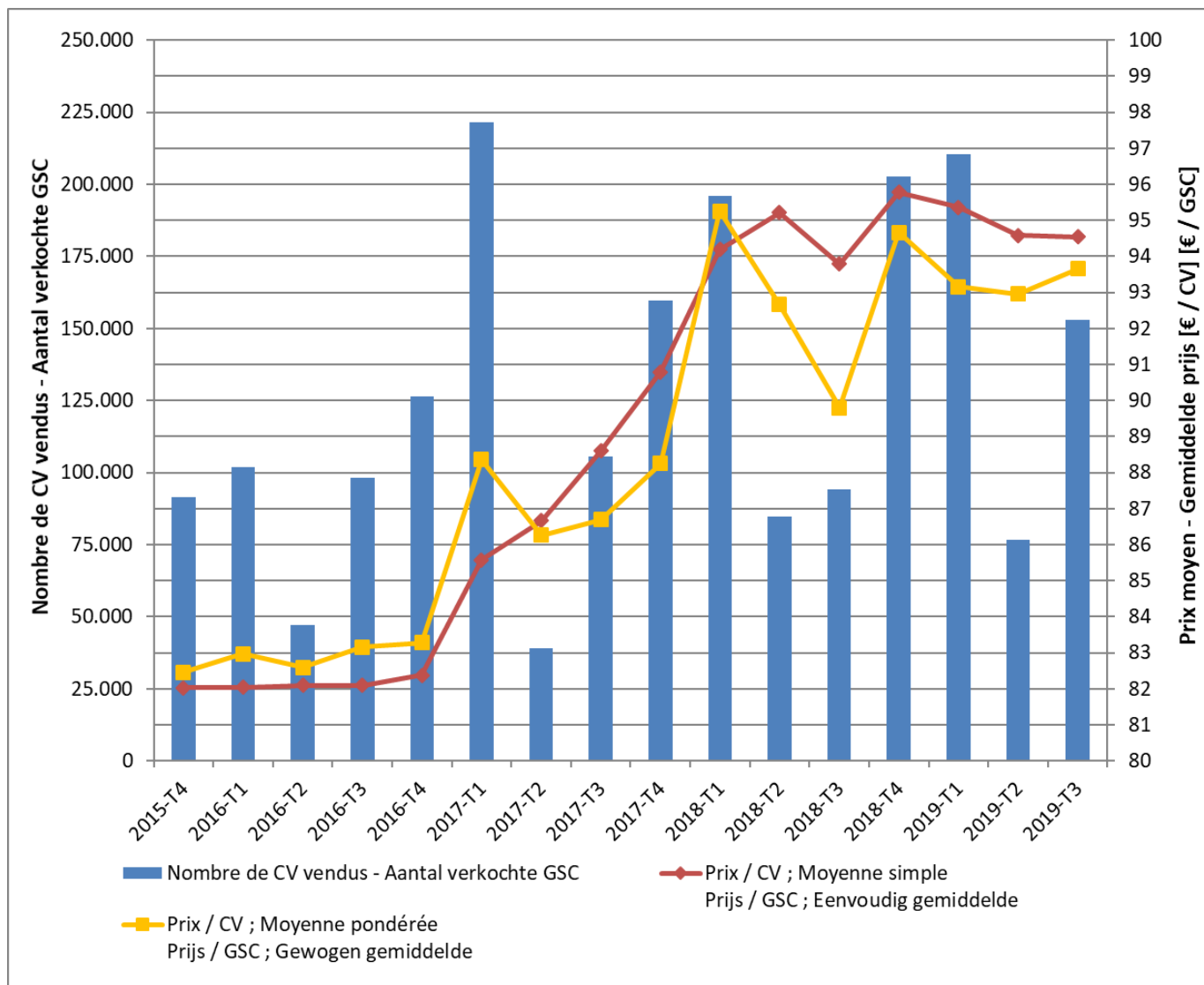
Trimesre Kwartaal	Nombre de transactions Aantal transacties	Nombre de CV échangés Aantal ingeruilde GSC	Volume financier des transactions (€) Financieel volume van de transacties (€)	Prix moyen simple (€/CV) Gewone gemiddelde prijs (€/GSC)	Prix moyen pondéré (€/CV) Gewogen gemiddelde prijs (€/GSC)
2015-T4	783	91,361	7,533,394	82.03	82.46
2016-T1	1,005	101,983	8,461,284	82.04	82.97
2016-T2	552	47,205	3,899,079	82.10	82.60
2016-T3	545	98,092	8,157,746	82.10	83.16
2016-T4	994	126,307	10,518,575	82.37	83.28
2017-T1	1,260	221,375	19,560,538	85.58	88.36
2017-T2	539	38,975	3,361,964	86.67	86.26
2017-T3	706	105,562	9,151,465	88.61	86.69
2017-T4	1,053	159,626	14,087,067	90.80	88.25
2018-T1	1,229	195,857	18,656,727	94.20	95.26
2018-T2	568	84,770	7,855,342	95.21	92.67
2018-T3	485	94,283	8,466,326	93.79	89.80
2018-T4	1,375	202,768	19,193,529	95.78	94.66
2019-T1	1,367	210,471	19,606,862	95.37	93.16
2019-T2	729	76,619	7,122,011	94.59	92.95
2019-T3	982	153,085	14,336,560	94.54	93.65

Gewone gemiddelde prijs: Deze prijs stemt overeen met de gemiddelde prijs per transactie, waarbij elke transactie hetzelfde gewicht heeft.

Gewogen gemiddelde prijs: In dit geval hebben de transacties een gewicht dat afhangt van het aantal GSC. Dit bedrag stemt dus overeen met de gemiddelde prijs per transactie, gewogen volgens het aantal GSC per transactie.

4.2 Evolution des prix et du volume des CV

4.2 Evolutie van de prijzen en het volume van groenestroomcertificaten



5. CLIENTELE SOCIALE 5. BESCHERMDE KLANTEN



Electricité: Tarif social spécifique / Elektriciteit: Sociaal specifiek tarief

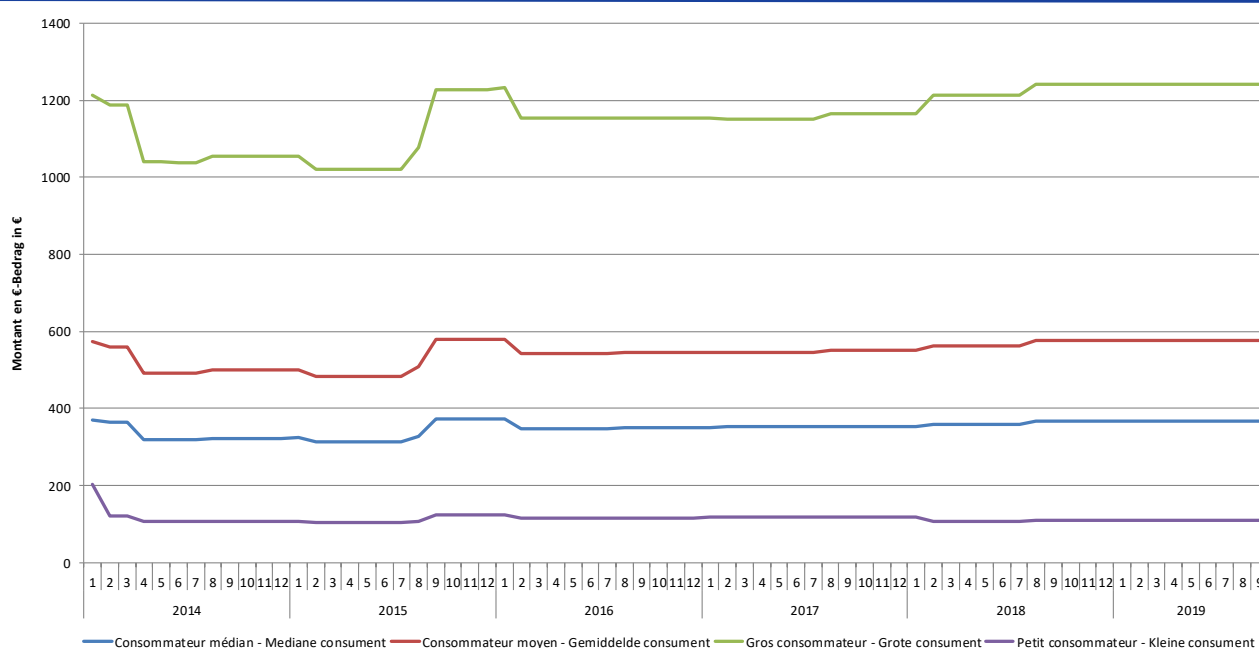
Le tarif social calculé par la CREG a été modifié en août 2018 et sera d'application jusqu'en janvier 2020 inclus.

	08/2017-01/2018	02/2018-07/2018	08/2018-01/2019	02/2019-07/2019	08/2019-01/2020
Tarif normal/Normaal tarief (c€/kWh)	16,034	17,284	17,640	17,640	17,640
Tarif Bi-horaire/Bi-uren tarief					
Dag - Jour (c€/kWh)	16,734	18,273	18,589	18,589	18,589
Nacht - Nuit (c€/kWh)	13,298	13,536	13,976	13,976	13,976

Het sociaal tarief dat berekend werd door de CREG werd in augustus 2018 gewijzigd en wordt geldig tot en met januari 2020.

5.1 Electricité: Evaluation du coût annuel pour plusieurs types de consommateur

5.1 Elektriciteit: Evolutie van de jaarlijkse kostprijs voor verschillende categorieën van afnemers



Gaz: Tarif social / Gas: Sociaal specifiek tarief

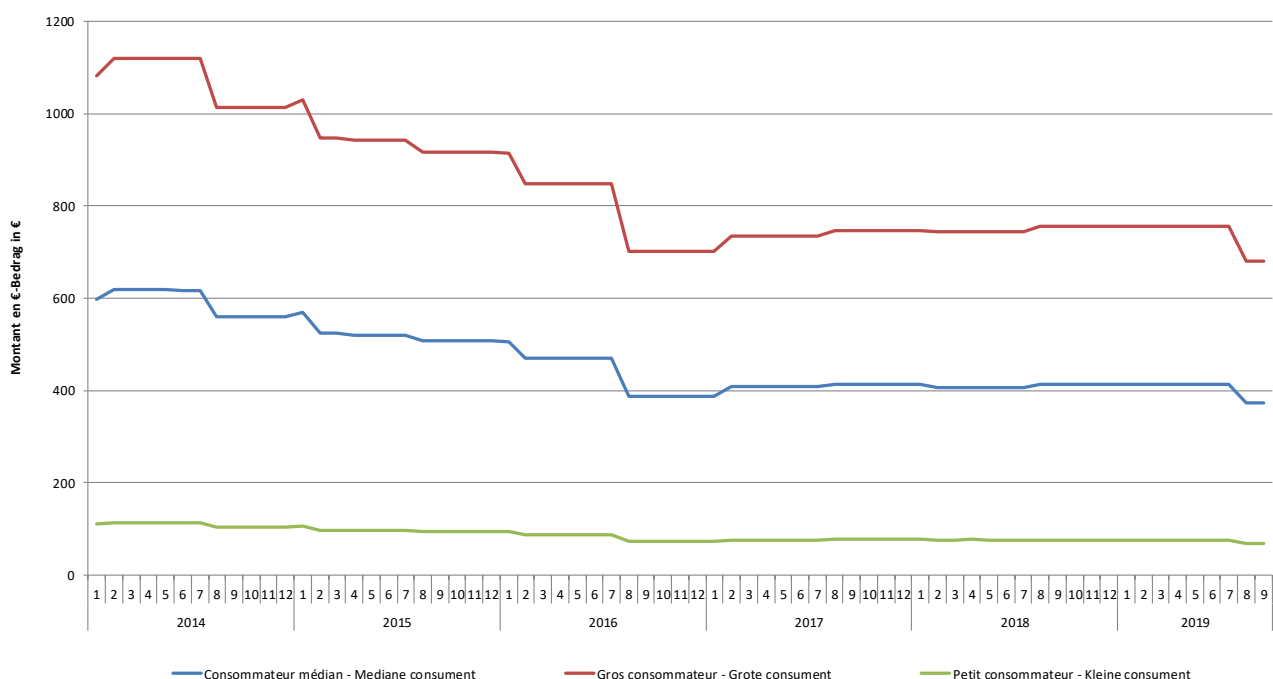
Le tarif social calculé par la CREG a été modifié en août 2019 et sera d'application jusqu'en janvier 2020 inclus.

	08/2017-01/2018	02/2018-07/2018	08/2018-01/2019	02/2019-07/2019	08/2019-01/2020
Tarif normal/Normaal tarief (c€/kWh)	2,930	3,140	3,189	3,189	2,865

Het sociaal tarief dat berekend werd door de CREG werd in august 2019 gewijzigd en wordt geldig tot en met januari 2020.

5.2 Gaz: Evaluation du coût annuel pour plusieurs types de consommateur

5.2 Gas: Evolutie van de jaarlijkse kostprijs voor verschillende categorieën van afnemers



Editeurs responsables / Verantwoordelijke uitgevers : E. Mannès — I. Chaput

BRUGEL - Kunstlaan 46 avenue des Arts - B 1000 Brussel / Bruxelles

Info: 0800 97 198 - info@brugel.brussels - www.brugel.brussels

T: 32 2 5630200 - F: 32 2 5630213

Ondernemingsnummer / numéro d'entreprise 0806.001.011

Prochaine publication: janvier 2020



RÉGION DE BRUXELLES-CAPITALE
BRUSSELS HOOFDSTEDELIJK GEWEST

brugel ● ●

LE REGULTEUR BRUXELLOIS POUR L'ENERGIE
DE BRUSSELS REGULATOR VOOR ENERGIE