



RÉGION DE BRUXELLES-CAPITALE
BRUSSELS HOOFDSTEDELIJK GEWEST

Observatoire des prix de l'électricité et du gaz en région de Bruxelles-Capitale

Juillet-Août-Septembre 2020 / Juli-Augustus-September 2020

Observatorium van de gas-en elektriciteitsprijzen in het Brussels Hoofdstedelijk gewest



brugel ●●

LE REGULATEUR BRUXELLOIS POUR L'ENERGIE
DE BRUSSELSSE REGULATOR VOOR ENERGIE

Actualité T3 2020 - Actualiteit T3 2020

Alors que l'année 2018 était caractérisée par une croissance continue du prix moyen de l'énergie, depuis 2019 on observe une tendance à la baisse du prix moyen des offres des fournisseurs.

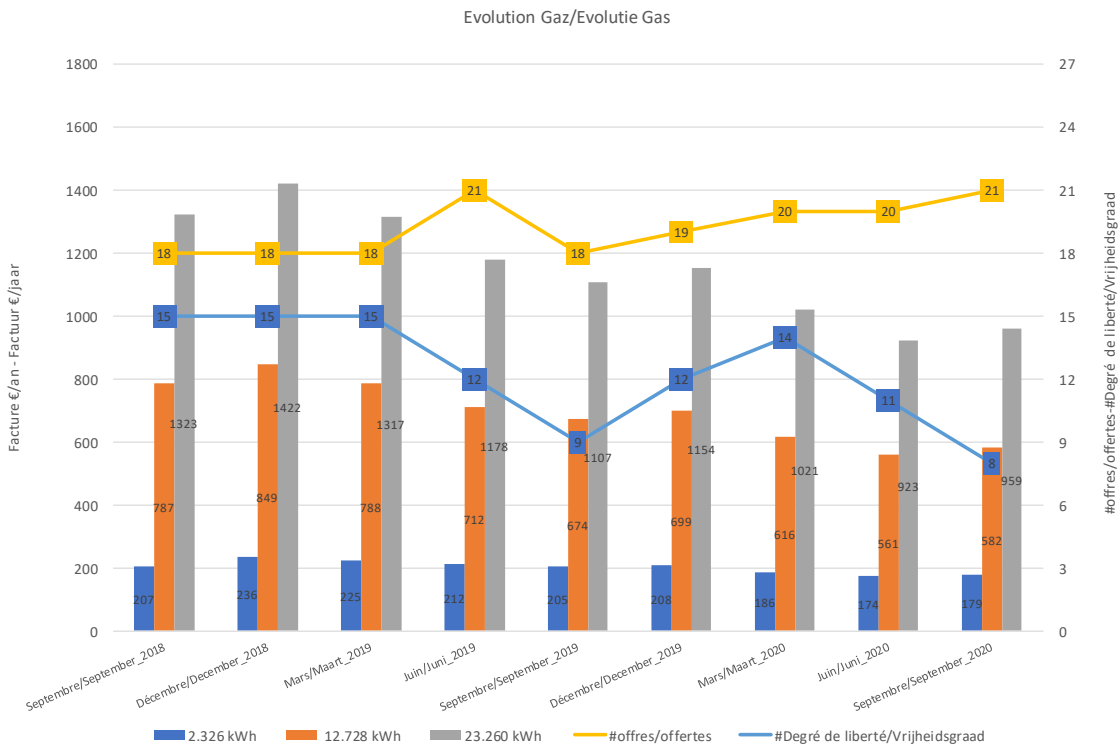
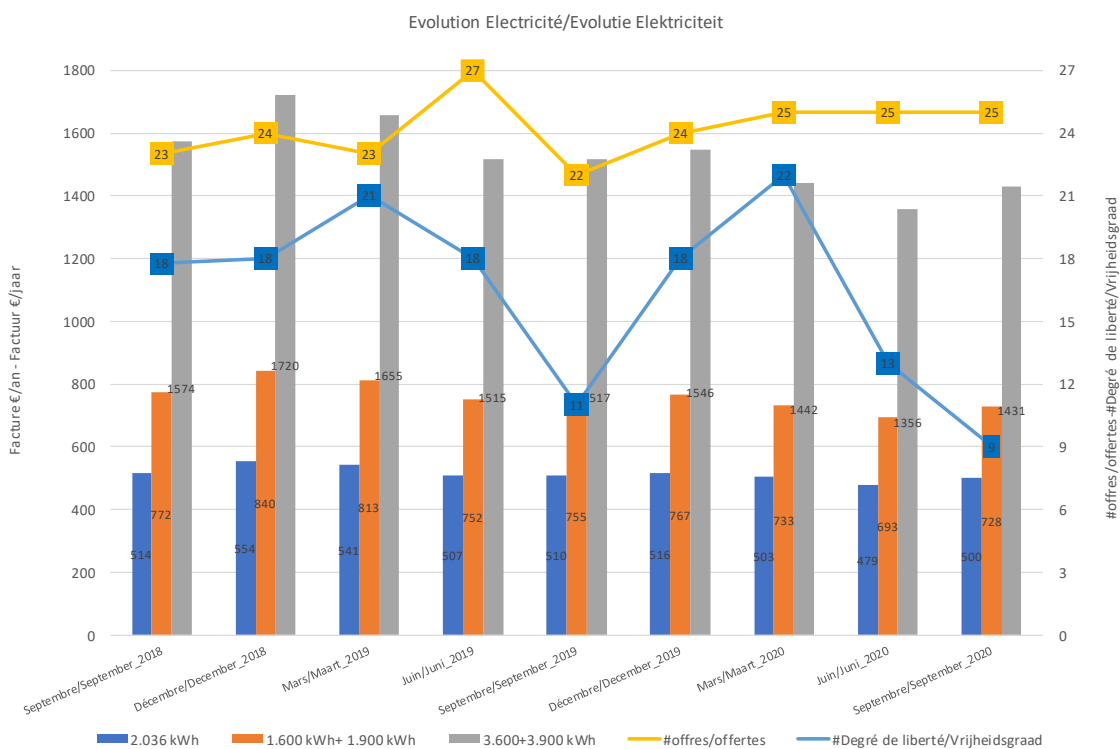
Terwijl 2018 werd gekenmerkt door een voortdurende stijging van de gemiddelde energieprijis, is er sinds 2019 sprake van een dalende trend in de gemiddelde prijs van de aanbiedingen van de leveranciers.

Sur une base annuelle, entre septembre 2019 et septembre 2020, on constate une diminution du prix de la facture variant de -2 % à -6 % selon le profil de consommation pour l'électricité, et de -13 % à -14 % pour le gaz.

Op jaarbasis is er tussen september 2019 en september 2020 afhankelijk van het verbruiksprofiel een daling van de factuurprijs van -2 % tot -6 % voor elektriciteit, en van -13 % tot -14 % voor gas.

Les graphiques ci-dessous représentent l'évolution des prix respectivement de l'électricité et du gaz observée de septembre 2018 à septembre 2020, couplée avec l'évolution du nombre d'offres présentes sur le marché ainsi que le degré de liberté (nombre d'offres potentiellement plus avantageuses pour un client qui n'a pas signé de contrat avec un fournisseur).

Onderstaande grafieken tonen de respectievelijke evolutie van de elektriciteits- en de gasprijzen tussen september 2018 en september 2020, gekoppeld aan de evolutie van het aantal op de markt aanwezige aanbiedingen en de mate van vrijheid (het aantal aanbiedingen dat potentieel voordeliger is voor een klant die geen contract met een leverancier heeft getekend).



Toutes les données des graphiques et de tableaux proviennent de Brusim.
Alle gegevens van de grafieken en tabellen zijn van Brusim afkomstig.

1. Actualité / Nieuws	2
2. Clientèle résidentielle / Huishoudelijke klanten	5
2.1 Electricité : Offres présentes sur le marché / Elektriciteit: Aanbiedingen op de markt	6
2.2 Gaz: Offres présentes sur le marché / Gas: Aanbiedingen op de markt	7
2.3 Electricité: Offre par défaut vs offre la plus avantageuse / Elektriciteit: Standaardofferte vs goedkoopste aanbieding	8
2.4 Gaz: Offre par défaut vs offre la plus avantageuse / Gas: Standaardofferte vs goedkoopste aanbieding	9
2.5 Electricité: Aperçu des prix pour plusieurs consommateurs / Elektriciteit: Overzicht van de prijzen voor verschillende verbruikers	10
2.6 Gaz: Aperçu des prix pour plusieurs consommateurs / Gas: Overzicht van de prijzen voor verschillende verbruikers	11
2.7 Electricité: Décomposition de la facture annuelle / Elektriciteit: Samenstelling van de jaarlijkse factuur	12
2.8 Gaz: Décomposition de la facture annuelle / Gas: Samenstelling van de jaarlijkse factuur	13
2.9 Electricité: Evolution de la facture d'un client médian / Elektriciteit: Evolutie van de factuur van de mediane afnemer	14
2.10 Electricité: Evolution de la facture d'un client médian-partie énergie / Elektriciteit: Evolutie van de factuur van de mediane afnemer-deel énergie	14
2.11 Electricité: Evolution de la facture d'un client moyen / Elektriciteit: Evolutie van de factuur van de gemiddelde afnemer	15
2.12 Electricité: Evolution de la facture d'un client moyen-partie énergie / Elektriciteit: Evolutie van de factuur van de gemiddelde afnemer-deel énergie	15
2.13 Gaz: Evolution de la facture d'un client médian / Gas: Evolutie van de factuur van de mediane afnemer	16
2.14 Gaz: Evolution de la facture d'un client médian-partie énergie / Gas: Evolutie van de factuur van de mediane afnemer-deel énergie	16
2.15 Gaz: Evolution de la facture d'un client moyen / Gas: Evolutie van de factuur van de gemiddelde afnemer	17
3. Clientèle « Petit professionnel » / Kleine Professionele klanten	19
3.1 Electricité: Aperçu des prix pour plusieurs consommateurs / Elektriciteit: Overzicht van de prijzen voor verschillende verbruikers	20
3.2 Gaz: Aperçu des prix pour plusieurs consommateurs / Gas: Overzicht van de prijzen voor verschillende verbruikers	21
3.3 Electricité: Décomposition de la facture annuelle / Elektriciteit: Samenstelling van de jaarlijkse factuur	22
3.4 Gaz: Décomposition de la facture annuelle / Gas: Samenstelling van de jaarlijkse factuur	23
3.5 Electricité: Evolution de la facture / Elektriciteit: Evolutie van de factuur	24
3.6 Gaz: Evolution de la facture / Gas: Evolutie van de factuur	25
4. Clientèle sociale / Beschermden klanten	26
4.1 Electricité: Evaluation du coût annuel pour plusieurs types de consommateur / Elektriciteit: Evolutie van de jaarlijkse kostprijs voor verschillende categorieën van afnemer	27
4.2 Gaz: Evaluation du coût annuel pour plusieurs types de consommateur / Gas: Evolutie van de jaarlijkse kostprijs voor verschillende categorieën van afnemers	28

2. CLIENTELE RESIDENTIELLE 2. HUISHOUDELIJKE KLANTEN



2.1 Electricité : Offres présentes sur le marché

2.1 Elektriciteit : Aanbiedingen op de markt

Le tableau ci-après reprend le nombre d'offres présentes sur Brusim en septembre 2020 qui permettent au consommateur de faire des économies sur sa facture annuelle par rapport à l'offre du fournisseur par défaut (« degré de liberté ») aux clients passifs. Attention, seules les offres soumises par les fournisseurs sur base volontaire sont reprises sur Brusim.

On entend par fournisseur par défaut, le fournisseur chargé d'alimenter depuis le 1er janvier 2007 les consommateurs bruxellois qui n'ont pas signé de contrat avec un fournisseur.

Pour ce troisième trimestre 2020, l'économie maximale que peut réaliser le consommateur a diminué pour toutes les classes de consommation par rapport au second trimestre 2020.

Le « degré de liberté » varie selon le segment de clientèle concerné. L'observatoire des prix de BRUGEL fait référence aux catégories de clients suivantes :

- Petit client : client dont la consommation annuelle est de 600 kWh (heure pleine).
- Client médian : client bruxellois dont la consommation annuelle est de 2.036 kWh (heure pleine).
- Ménage moyen : client dont la consommation annuelle est de 1.600 kWh (heure pleine) + 1.900 kWh (heure creuse)
- Gros consommateur : client dont la consommation annuelle est de 3.600 kWh (heure pleine) + 3.900 kWh (heure creuse).

*sur la facture totale *op de totale factuur	Petit Consommateur/ Kleine verbruiker	Consommateur médian / Mediane verbruiker	Consommateur moyen/ Gemiddelde verbruiker	Gros Consomma- teur / Grote verbruiker
Degré de liberté Vrijheidsgraad	14	11	6	5
% d'économies/ an* Max bespa- ring/jaar*	45 %	26 %	21 %	16 %
Economie/an Max besparing/ jaar	€ 72	€ 100	€ 119	€ 189

De onderstaande tabel geeft het aantal aanbiedingen die op Brusim aanwezig waren in september 2020 en waarmee de verbruiker besparen kon op zijn jaarfactuur in vergelijking met de offerte van de standaardleverancier aan passieve klanten ("vrijheidsgraad"). Er moet rekening worden met het feit dat, op Brusim, alleen offertes, die door de leveranciers op vrijwillige basis ingediend zijn, worden vermeld.

De standaardleverancier is de leverancier die sinds 1 januari 2007 verantwoordelijk is voor de levering aan consumenten die geen contract met een leverancier hebben ondertekend.

Tijdens het derde kwartaal 2020, is de maximale besparing voor de klanten gedaald voor alle afnemerscategorieën met het tweede kwartaal 2020.

Prijzen en ook de "vrijheidsgraad" verschilt per type van klanten. Het observatorium van prijzen van BRUGEL verwijst naar de volgende afnemerscategorieën worden als volgt omschreven:

- Kleine afnemer: afnemer met een jaarverbruik van 600 kWh (piekuren)
- Mediane afnemer: Brusselse afnemer met een jaarverbruik van 2.036 kWh (piekuren).
- Gemiddeld gezin: afnemer met een jaarverbruik van 1.600 kWh (piekuren) + 1.900 kWh (daluren)
- Grote verbruiker: afnemer met een jaarverbruik van 3.600 kWh (piekuren) + 3.900 kWh (daluren).

2.2 Gaz: Offres présentes sur le marché

2.2 Gas: Aanbiedingen op de markt

Le tableau ci-dessous reprend le nombre d'offres présentes sur Brusim en septembre 2020 qui permettent au consommateur de faire des économies sur sa facture annuelle par rapport au fournisseur par défaut.

Attention, seules les offres soumises par les fournisseurs sur base volontaire sont reprises sur Brusim.

On entend par fournisseur par défaut, le fournisseur chargé d'alimenter depuis le 1er janvier 2007 les consommateurs bruxellois qui n'ont pas signé de contrat avec un fournisseur.

Pour ce troisième trimestre 2020, l'économie maximale que peut réaliser le consommateur a diminué pour toutes les classes de consommation par rapport au second trimestre 2020. Les catégories de consommateurs utilisées pour le gaz sont :

- Petit consommateur : client dont la consommation annuelle est de 2.326 kWh.
- Consommateur médian : client bruxellois dont la consommation annuelle est de 12.728 kWh.
- Gros consommateur : client dont la consommation annuelle est de 23.260 kWh.

*sur la facture totale *op de totale factuur	Petit Consommateur Kleine verbruiker	Consommateur médian Mediane verbruiker	Gros Consommateur Grote verbruiker
Degré de liberté Vrijheidsgraad	9	7	8
% d'économies/an* Max besparing/jaar*	50 %	27 %	24 %
Economie/an Max besparing/jaar	€ 56	€ 116	€ 177

De onderstaande tabel geeft het aantal aanbiedingen die op Brusim aanwezig waren in september 2020 en waarmee de verbruiker besparen kon op zijn jaarfactuur in vergelijking met de offerte van de standaardleverancier aan passieve klanten ("vrijheidsgraad").

Er moet rekening worden met het feit dat, op Brusim, alleen offertes, die door de leveranciers op vrijwillige basis ingediend zijn, worden vermeld.

De standaardleverancier is de leverancier die sinds 1 januari 2007 verantwoordelijk is voor de levering aan consumenten die geen contract met een leverancier hebben ondertekend.

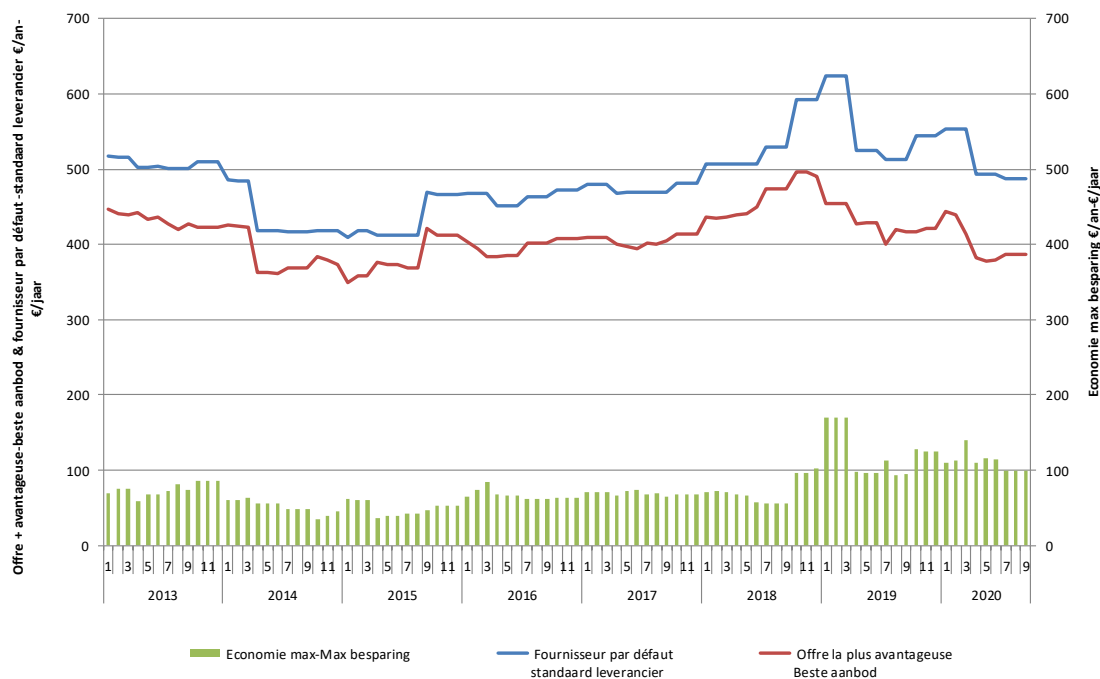
Tijdens het derde kwartaal 2020, is de maximale besparing voor de klanten gedaald voor alle afnemerscategorieën met het tweede kwartaal 2020. De categorieën van afnemers voor gas zijn:

- Kleine verbruiker: afnemer met een jaarverbruik van 2.326 kWh.
- Mediane verbruiker: Brusselse afnemer met een jaarverbruik van 12.728 kWh.
- Grote verbruiker: afnemer met een jaarverbruik van 23.260 kWh.

2.3 Electricité : Offre par défaut vs offre la plus avantageuse

2.3 Elektriciteit : Standaardofferte vs goedkoopste aanbidding

Le graphique ci-dessous représente l'évolution de la facture annuelle d'une consommation de 2.036 kWh heures pleines pour un client médian passif (c'est-à-dire un client toujours alimenté par le fournisseur par défaut) et l'évolution de la facture annuelle pour l'offre la moins chère du marché. La différence entre ces deux offres est l'économie que peut réaliser un consommateur en signant un contrat et est représentée en vert.

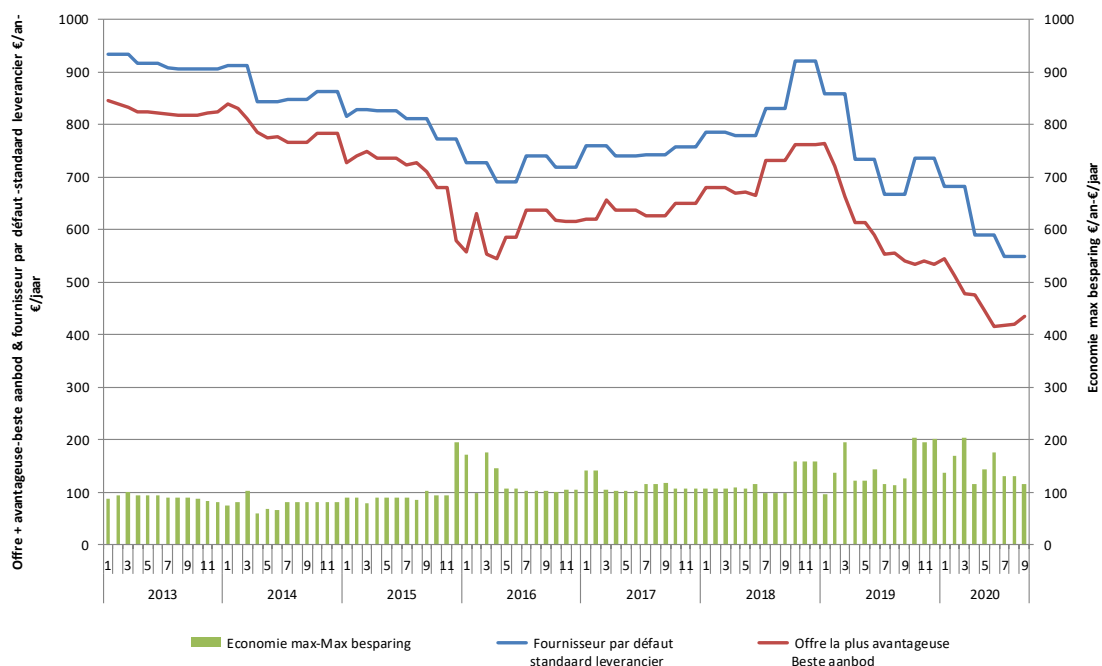


De bovenstaande grafiek geeft de evolutie van de jaarfactuur voor een verbruik van 2.036 kWh piekuren voor een mediane passieve afnemer (met name een afnemer die nog steeds wordt bevoorradt door de standaardleverancier) en de evolutie van de jaarfactuur voor de goedkoopste aanbidding op de markt. Het verschil tussen deze twee aanbiddingen is de besparing die een verbruiker kan realiseren door een contract te ondertekenen en is weergegeven in het groen.

2.4 Gaz : Offre par défaut vs offre la plus avantageuse

2.4 Gas : Standaardofferte vs goedkoopste aanbieding

Le graphique ci-dessous représente l'évolution de la facture annuelle d'une consommation de 12.728 kWh pour un client médian passif (c'est-à-dire un client toujours alimenté par le fournisseur par défaut) et l'évolution de la facture annuelle pour l'offre la moins chère du marché. La différence entre ces deux offres est l'économie que peut réaliser un consommateur en signant un contrat et est représentée en vert.

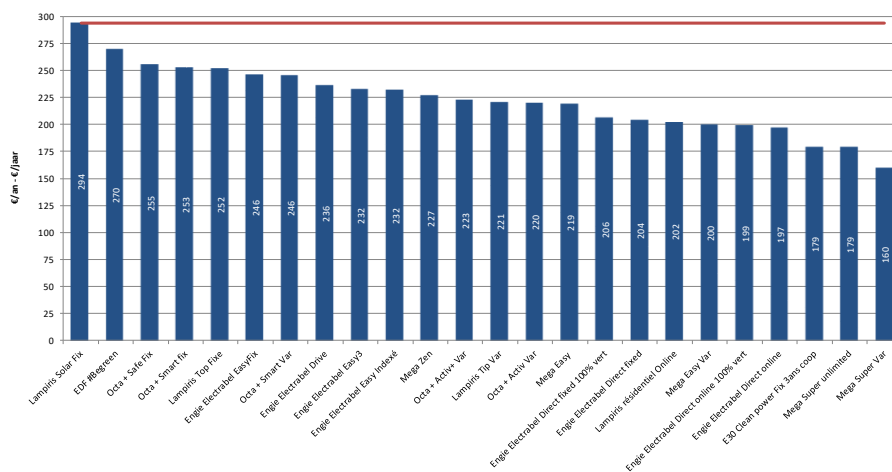


De bovenstaande grafiek geeft de evolutie weer van de jaarfactuur van een verbruik van 12.728 kWh voor een passieve mediane afnemer (met name een afnemer die nog steeds wordt bevoorrad door de standaardleverancier) en de evolutie van de jaarfactuur voor de goedkoopste aanbieding van de markt. Het verschil tussen deze twee aanbiedingen is de besparing die een verbruiker kan realiseren door een contract te ondertekenen en is weergegeven in het groen.

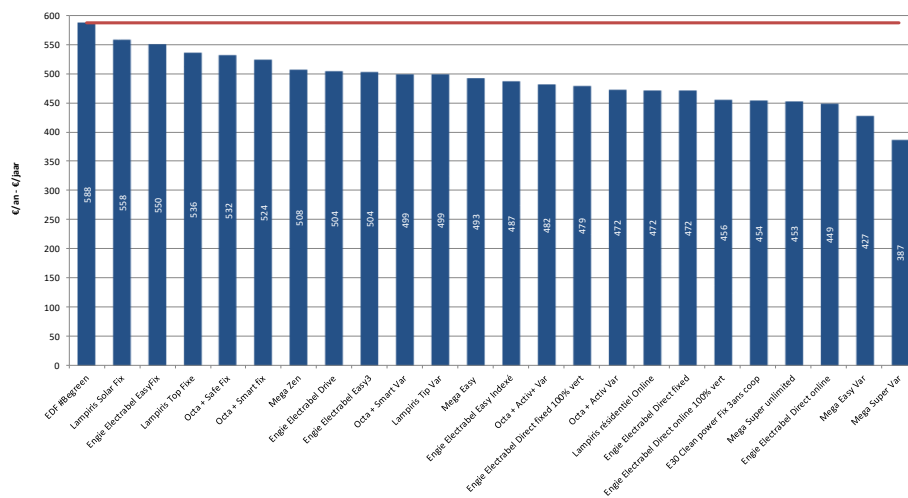
2.5 Electricité : Aperçu des prix pour plusieurs consommateurs

2.5 Elektriciteit : Overzicht van de prijzen voor verschillende verbruikers

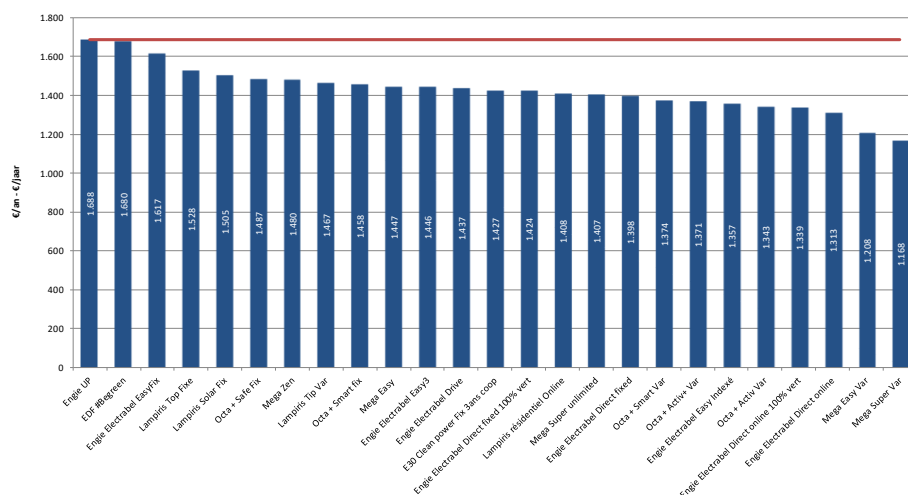
2.5.1 Petit consommateur : 600 kWh - Kleine verbruiker 600 kWh – 30/09/2020



2.5.2 Consommateur médian 2.036 kWh – Mediane verbruiker 2.036 kWh – 30/09/2020



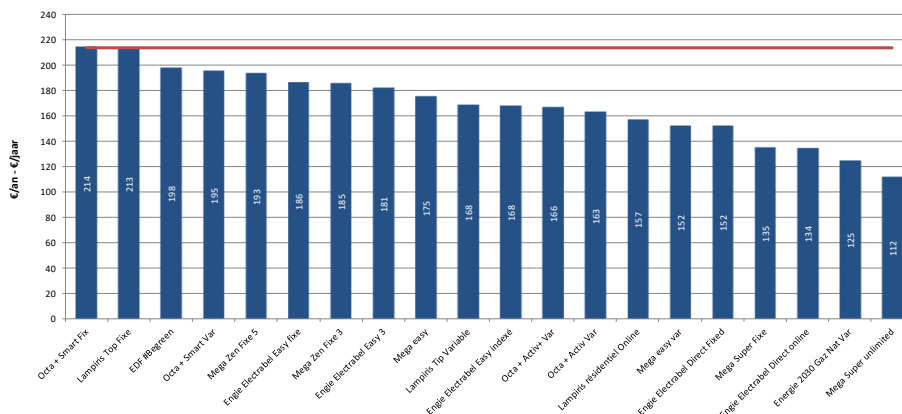
2.5.3 Gros consommateur : 3.600 kWh heure pleine + 3.900 kWh heure creuse - 30/09/2020



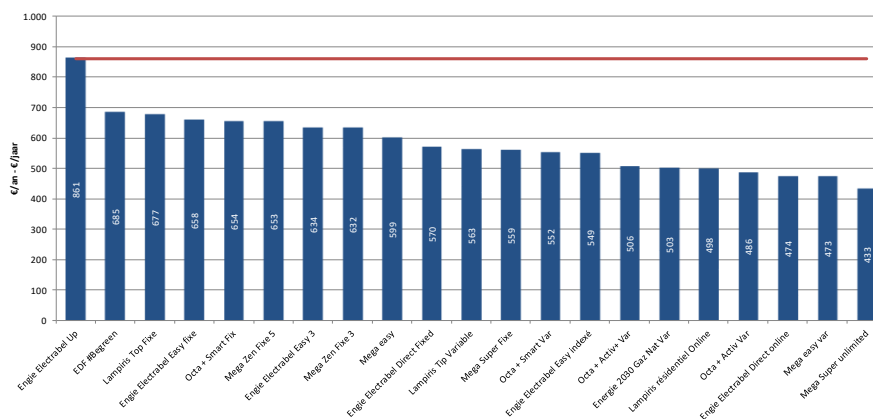
2.6 Gaz : Aperçu des prix pour plusieurs consommateurs

2.6 Gas : Overzicht van de prijzen voor verschillende verbruikers

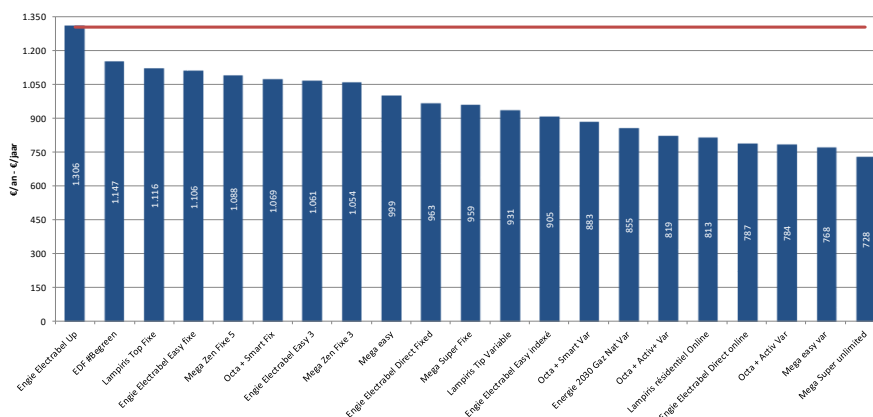
2.6.1 Petit consommateur : 2.326 kWh - Kleine verbruiker 2.326 kWh – 30/09/2020



2.6.2 Consommateur médian 12.728 kWh – Mediane verbruiker 12.728 kWh – 30/09/2020



2.6.3 Gros consommateur 23.260 kWh - Grote verbruiker 23.260 kWh – 30/09/2020

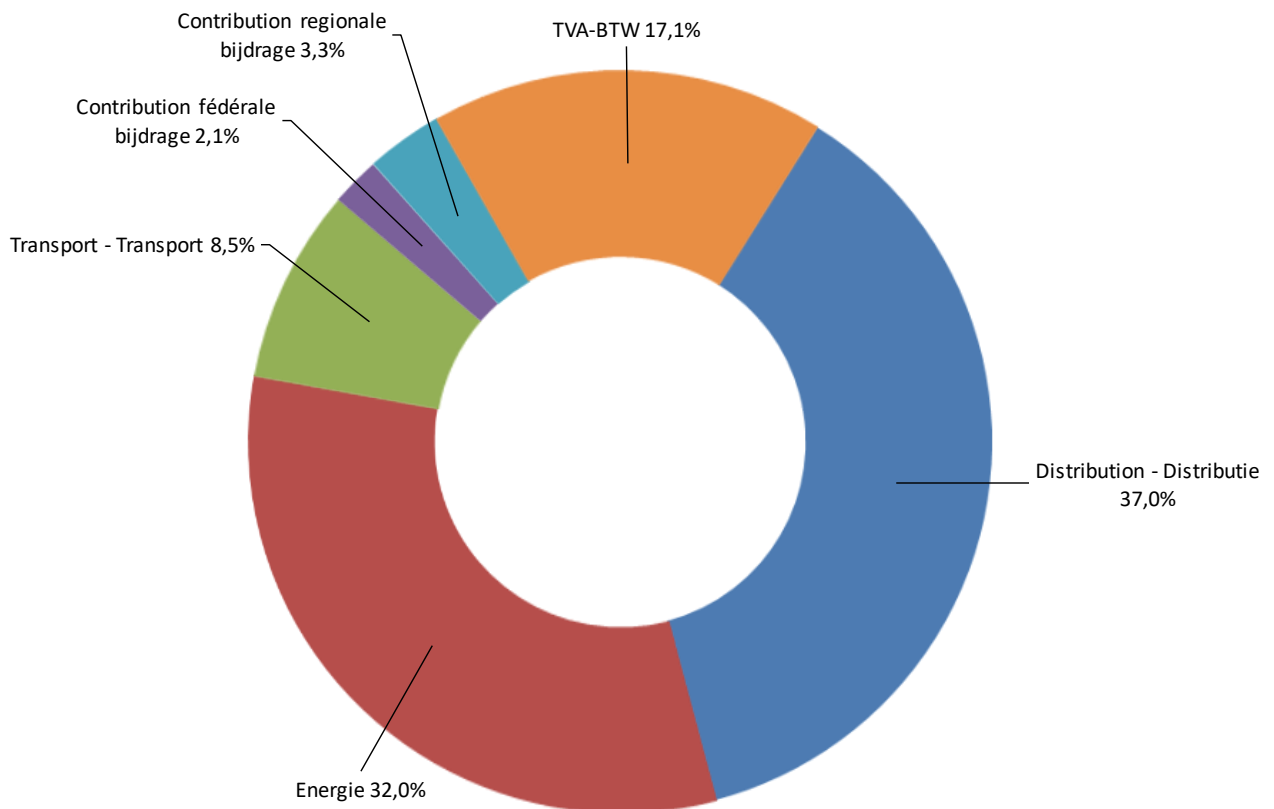


2.7 Electricité : Décomposition de la facture annuelle

2.7 Elektriciteit : Samenstelling van de jaarlijkse factuur

Les deux premiers postes dominants de la facture sont la distribution et l'énergie, avec des montants respectifs de 218€ (TVAC) et 189€ (TVAC) sur une facture annuelle totale de 487€ (TVAC).

Décomposition de la facture annuelle d'électricité du client médian bruxellois (2.036 kWh) – Septembre 2020
Samenstelling van de jaarlijkse elektriciteitsfactuur van een Brusselse mediane verbruiker (2.036 kWh) – September 2020



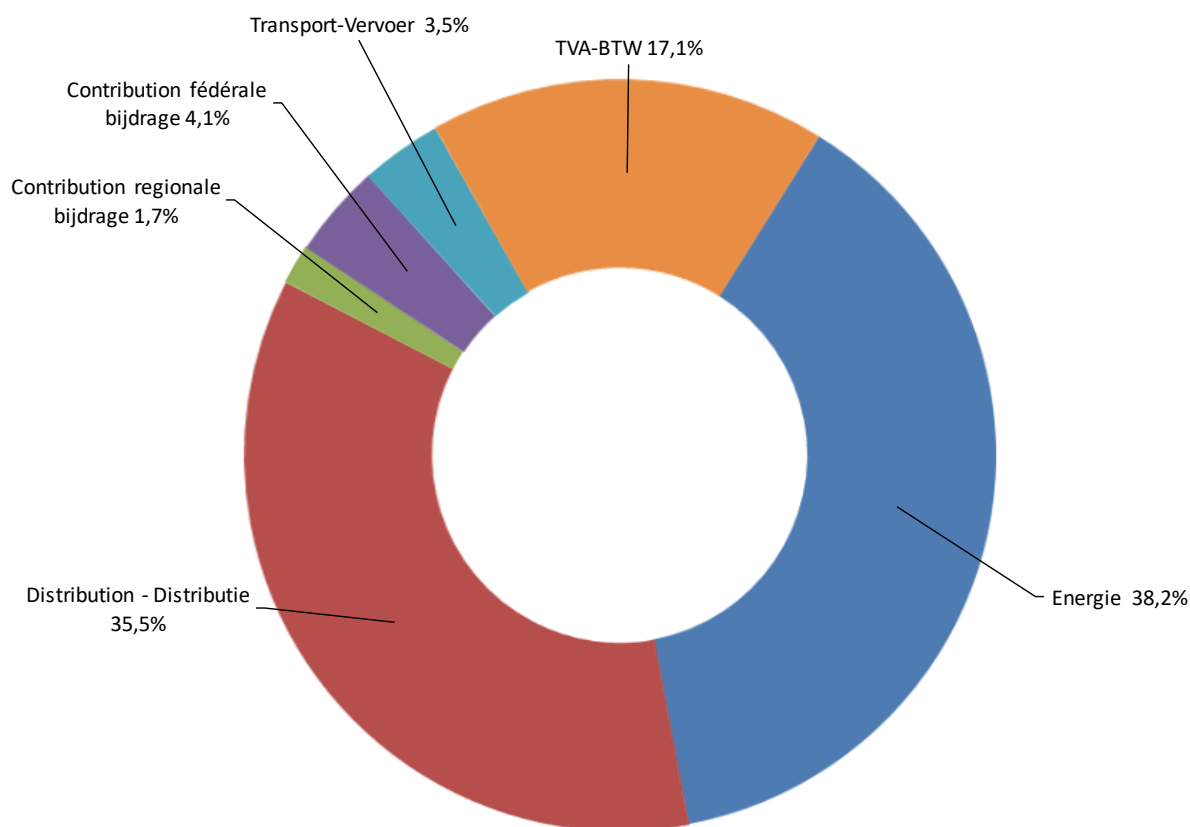
De eerste twee hoofdposten van de factuur zijn de distributie en de energie, met respectieve bedragen van 218€ (IBTW) en 189€ (IBTW) op een totale jaarfactuur van 487€ (IBTW).

2.8 Gaz : Décomposition de la facture annuelle

2.8 Gas : Samenstelling van de jaarlijkse factuur

On constate que le poste énergie que paie un client médian bruxellois représente 38% de sa facture globale annuelle, soit 254€ (TVAC) sur une facture totale de 549€ (TVAC).

Décomposition de la facture annuelle du client médian bruxellois (12.728 kWh) – Septembre 2020
Samenstelling van de jaarlijkse factuur van de Brusselse mediane verbruiker (12.728 kWh) – September 2020



Er moet worden benadrukt dat in tegenstelling tot de vorige verslagende component transmissie voortaan geïsoleerd zal zijn van het gedeelte energie. Men stelt vast dat de energiepost die een Brusselse mediane afnemer betaalt, 38% vertegenwoordigt van zijn totale jaarfactuur, hetzij 254€ (IBTW) op een totale factuur van 549€ (IBTW).

2.9 Electricité : Evolution de la facture d'un client médian

2.9 Elektriciteit : Evolutie van de factuur van de mediane afnemer

Produit - Product	Juillet-July	Août-Augustus	Septembre-September
Engie UP	707	712	708
EDF #Begreen	583	592	588
Lampiris Solar Fix	563	558	558
Engie Electrabel EasyFix	538	550	550
Lampiris Top Fixe	531	526	536
Octa + Safe Fix	527	523	532
Octa + Smart fix	520	512	524
Mega Zen	510	504	508
Engie Electrabel Drive	503	509	504
Engie Electrabel Easy3	503	509	504
Octa + Smart Var	471	482	499
Lampiris Tip Var	499	499	499
Mega Easy	498	491	493
Engie Electrabel Easy Indexé	487	487	487
Octa + Activ+ Var	465	467	482
Engie Electrabel Direct fixed 100% vert	475	485	479
Octa + Activ Var	445	456	472
Lampiris résidentiel Online	447	457	472
Engie Electrabel Direct fixed	468	478	472
Engie Electrabel Direct online 100% vert	430	441	456
E30 Clean power Fix 3ans coop	457	467	454
Mega Super unlimited	458	451	453
Engie Electrabel Direct online	423	434	449
Mega Easy Var	427	427	427
Mega Super Var	387	387	387

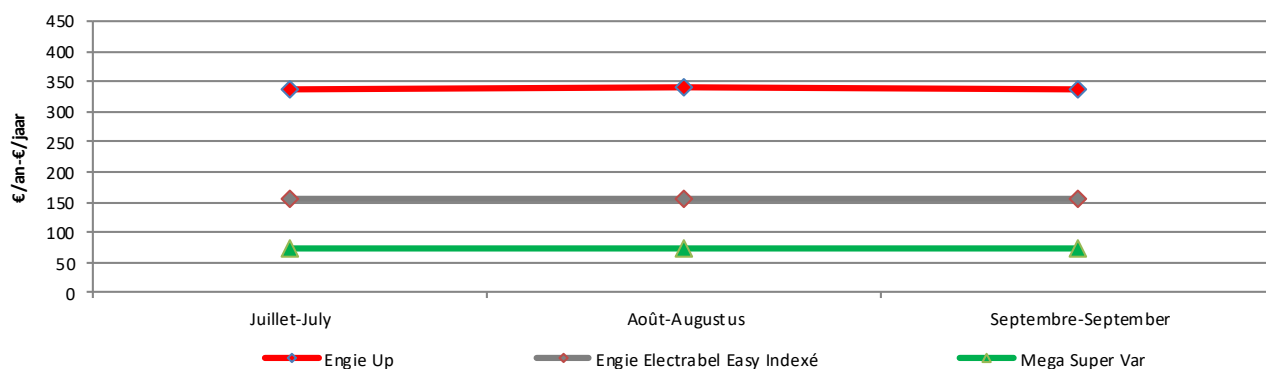
Les montants repris dans le tableau ci-dessous correspondent au prix total payé par un consommateur médian pour 12 mois s'il signe son contrat au cours du mois concerné, tout autre paramètre restant constant.

De bedragen in de onderstaande tabel stemmen overeen met de totale prijs die een mediane verbruiker betaalt voor 12 maanden als hij zijn contract ondertekent in de loop van de betrokken maand en elke parameter constant blijft.

2.10 Electricité : Evolution de la facture d'un client médian-partie énergie

2.10 Elektriciteit : Evolutie van de factuur van de mediane afnemer-deel energie

Le graphique ci-dessous représente l'évolution de la partie de « commodity », c'est-à-dire la partie énergie, pour l'offre la plus onéreuse (rouge), le fournisseur par défaut (gris) et l'offre la plus avantageuse, pour un client médian consommant 2.036kWh/an.



De grafiek hierboven geeft de evolutie weer van het gedeelte « commodity », met name het gedeelte energie, voor de duurste aanbieder (rood), de standaardleverancier (grijs) en de goedkoopste aanbieder voor een mediane afnemer die 2.036 kWh/jaar verbruikt.

2.11 Electricité : Evolution de la facture d'un client moyen

2.11 Elektriciteit : Evolutie van de factuur van de gemiddelde afnemer

Produit - Product	Juillet-July	Août-Augustus	Septembre-September
Engie UP	948	957	950
EDF #Begreen	846	861	853
Engie Electrabel EasyFix	793	814	814
Lampiris Solar Fix	805	796	796
Lampiris Top Fixe	773	764	781
Octa + Safe Fix	758	751	766
Octa + Smart fix	746	733	752
Mega Zen	744	737	746
Lampiris Tip Var	737	737	737
Engie Electrabel Easy3	734	743	734
Engie Electrabel Drive	733	742	733
Mega Easy	731	718	728
Octa + Smart Var	666	685	714
Engie Electrabel Direct fixed 100% vert	709	721	710
Lampiris résidentiel Online	660	677	703
Octa + Activ+ Var	670	674	698
Engie Electrabel Direct fixed	696	708	697
E30 Clean power Fix 3ans coop	698	716	697
Engie Electrabel Easy Indexé	696	696	696
Mega Super unlimited	691	678	688
Octa + Activ Var	639	658	686
Engie Electrabel Direct online 100% vert	627	646	671
Engie Electrabel Direct online	615	634	659
Mega Easy Var	617	617	617
Mega Super Var	577	577	577

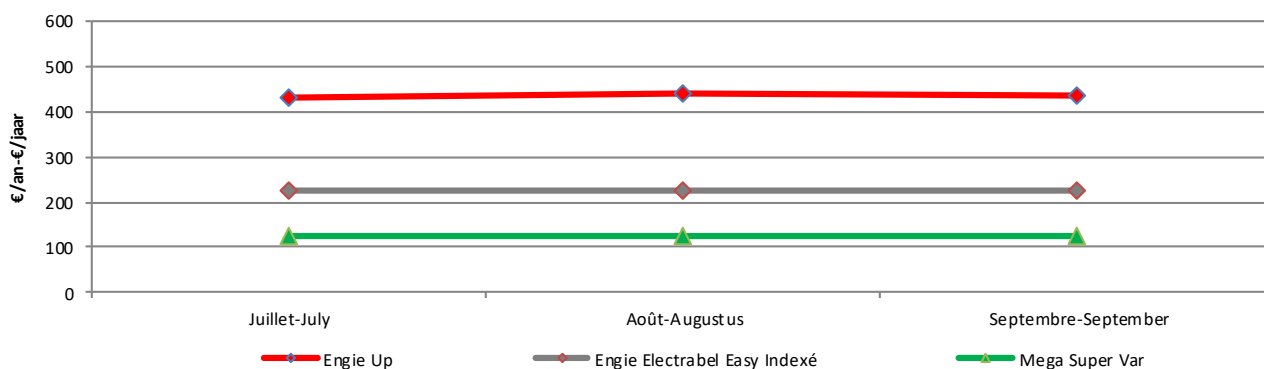
Pour un client type DC, (1.600kWh Jour + 1.900 kWh nuit) la différence entre l'offre la plus onéreuse et l'offre la plus avantageuse s'élevait en septembre 2020 à environ 373€.

Voor een klant van het type DC, (1.600kWh dag + 1.900 kWh nacht) bedraagt het verschil tussen het aanbod van de standaardleverancier aan de passieveklanten en het voordeligste aanbod 373€ in september 2020.

2.12 Electricité : Evolution de la facture d'un client moyen-partie énergie

2.12 Elektriciteit : Evolutie van de factuur van de gemiddelde afnemer-deel energie

Le graphique ci-dessous représente l'évolution de la partie « commodity » pour l'offre la plus onéreuse (rouge), le fournisseur par défaut (gris) et l'offre la plus avantageuse, pour un client moyen consommant 1.600 kWh/an(jour) + 1.900 kWh/an (nuit).



De grafiek hierboven geeft de evolutie weer van het gedeelte « commodity » voor de duurste aanbieding (rood), de standaardleverancier (grijs) en de goedkoopste aanbieding voor een mediane afnemer die 1.600 kWh/jaar (dag) + 1.900 kWh/jaar (nacht) verbruikt.

2.13 Gaz : Evolution de la facture d'un client médian

2.13 Gas : Evolutie van de factuur van de mediane afnemer

Produit - Product	Juillet-July	Août-Augustus	Septembre-September
Engie Electrabel Up	859	859	861
EDF #Begreen	673	690	685
Lampiris Top Fixe	671	665	677
Engie Electrabel Easy fixe	658	658	658
Octa + Smart Fix	621	614	654
Mega Zen Fixe 5	653	653	653
Engie Electrabel Easy 3	630	630	634
Mega Zen Fixe 3	618	613	632
Mega easy	572	567	599
Engie Electrabel Direct Fixed	543	543	570
Lampiris Tip Variable	558	558	563
Mega Super Fixe	532	527	559
Octa + Smart Var	513	514	552
Engie Electrabel Easy indexé	549	549	549
Octa + Activ+ Var	464	465	506
Energie 2030 Gaz Nat Var	503	503	503
Lampiris résidentiel Online	484	483	498
Octa + Activ Var	447	449	486
Engie Electrabel Direct online	435	435	474
Mega easy var	458	460	473
Mega Super unlimited	418	420	433

Les montants repris dans le graphique ci-dessous correspondent au prix total payé par un consommateur médian pour 12 mois s'il signe son contrat au cours du mois concerné, tout autre paramètre restant constant. En septembre 2020, le gain qu'un client médian passif (c'est-à-dire alimenté par le fournisseur par défaut) peut réaliser en signant un contrat s'élevait à 116€ maximum.

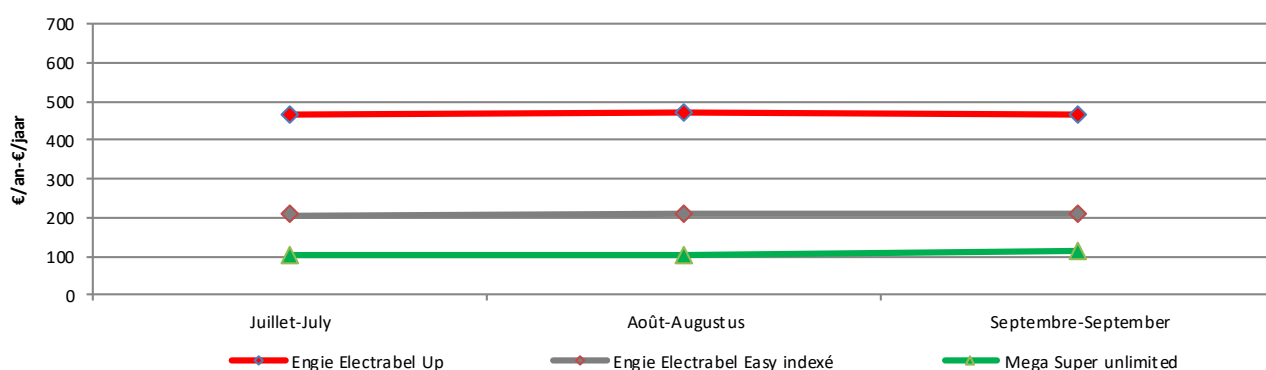
De bedragen in de onderstaande grafiek stemmen overeen met de totale prijs die een mediane verbruiker betaalt voor 12 maanden als hij zijn contract ondertekent in de loop van de betrokken maand en elke parameter constant blijft.

In september 2020 bedroeg de winst, die een mediane passieve klant (d.w.z. die wordt bevoorrad door de standaardleverancier) kan realiseren door een contract te ondertekenen met een andere leverancier, maximaal 116€.

2.14 Gaz : Evolution de la facture d'un client médian-partie énergie

2.14 Gas : Evolutie van de factuur van de mediane afnemer-deel energie

Le graphique ci-dessous représente l'évolution de la partie « commodity », c'est-à-dire de l'énergie pour l'offre la plus onéreuse (rouge), le fournisseur par défaut (gris) et l'offre la plus avantageuse (vert), pour un client médian consommant 12.728 kWh/an.



De bovenstaande grafiek geeft de evolutie weer van het gedeelte « commodity », met name van de energie voor de duurste aanbieder (rood), de standaardleverancier (grijs) en de goedkoopste aanbieder (groene) voor een mediane afnemer die 12.728 kWh/jaar verbruikt.

2.15 Gaz : Evolution de la facture d'un client moyen

2.15 Gas : Evolutie van de factuur van de gemiddelde afnemer

Produit - Product	Juillet-July	Août-Augustus	Septembre-September
Engie Electrabel Up	1303	1303	1306
EDF #Begreeen	1126	1156	1147
Lampiris Top Fixe	1106	1095	1116
Engie Electrabel Easy fixe	1106	1106	1106
Mega Zen Fixe 5	1088	1088	1088
Octa + Smart Fix	1009	997	1069
Engie Electrabel Easy 3	1055	1055	1061
Mega Zen Fixe 3	1028	1020	1054
Mega easy	948	940	999
Engie Electrabel Direct Fixed	914	914	963
Mega Super Fixe	908	900	959
Lampiris Tip Variable	923	923	931
Engie Electrabel Easy indexé	905	905	905
Octa + Smart Var	812	814	883
Energie 2030 Gaz Nat Var	855	855	855
Octa + Activ+ Var	744	745	819
Lampiris résidentiel Online	788	786	813
Engie Electrabel Direct online	716	716	787
Octa + Activ Var	712	715	784
Mega easy var	741	743	768
Mega Super unlimited	701	703	728

En septembre 2020, pour un client résidentiel consommant 23.260 kWh par an, la différence entre l'offre du fournisseur par défaut aux clients passifs et l'offre la moins onéreuse s'élève à 177€ par an.

In september 2020, voor een residentiële klant met een verbruik van 23.260 kWh per jaar bedraagt het verschil tussen een aanbod van de standaardleverancier en het voordeligste aanbod 177€ op jaarbasis.

3. CLIENTELE PROFESSIONNELLE

3. PROFESSIONNELE KLANTEN

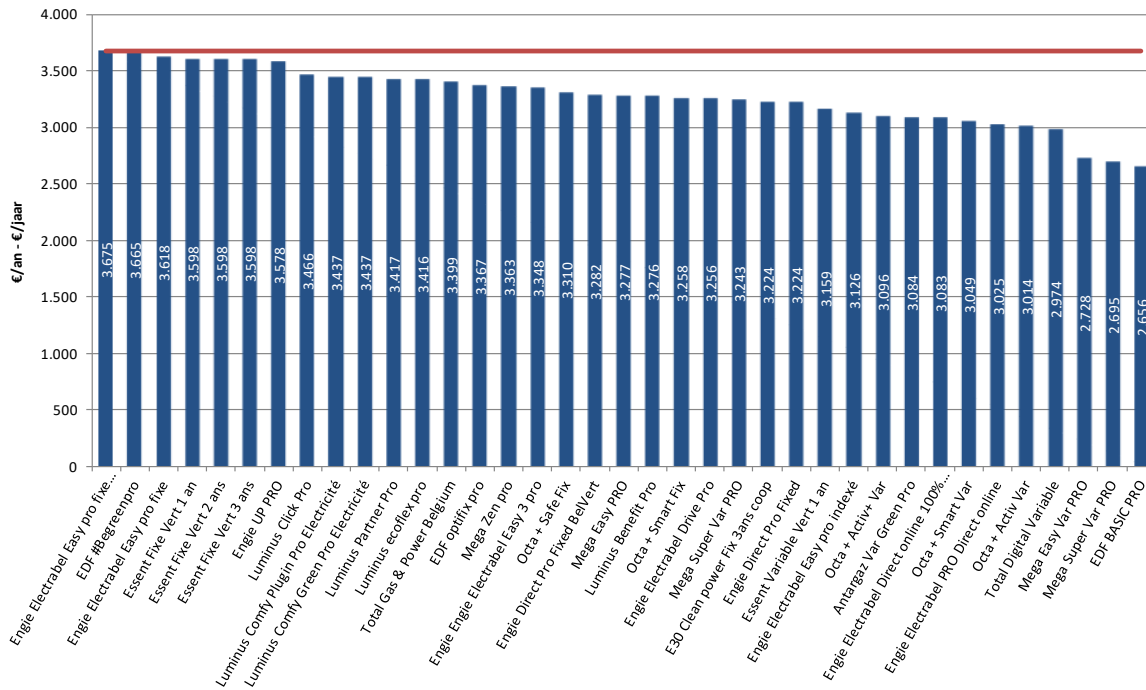


3.1 Electricité : Aperçu des prix pour plusieurs consommateurs

3.1 Elektriciteit : Overzicht van de prijzen voor verschillende verbruikers

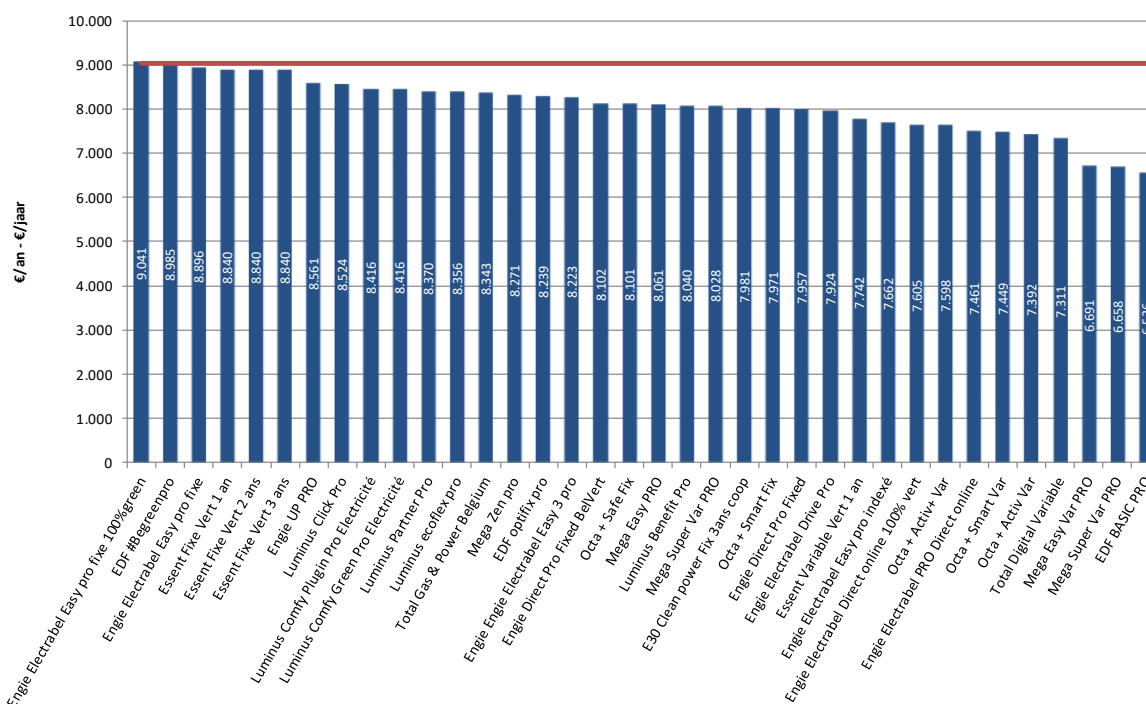
3.1.1 Professionnel 20.000 kWh - Professioneel 20.000kWh – 30/09/2020

Prix HTVA
Prijzen excl. BTW



3.1.2 Professionnel 50.000 kWh - Professioneel 50.000kWh – 30/09/2020

Prix HTVA
Prijzen excl. BTW

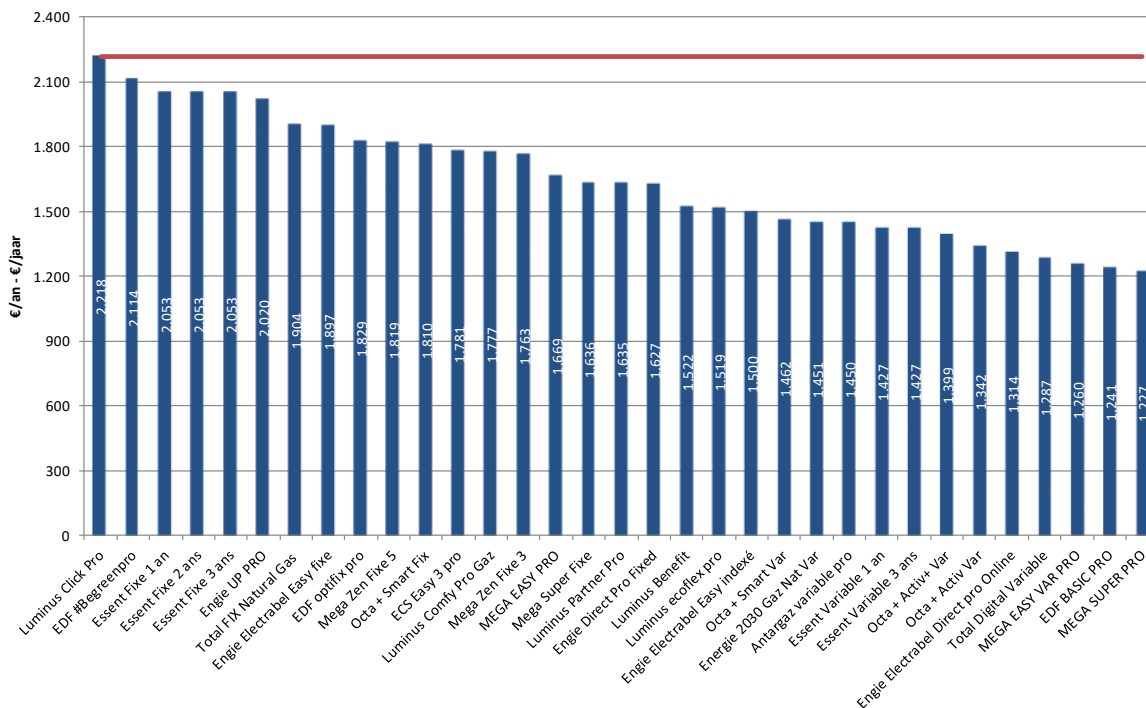


3.2 Gaz : Aperçu des prix pour plusieurs consommateurs

3.2 Gas : Overzicht van de prijzen voor verschillende verbruikers

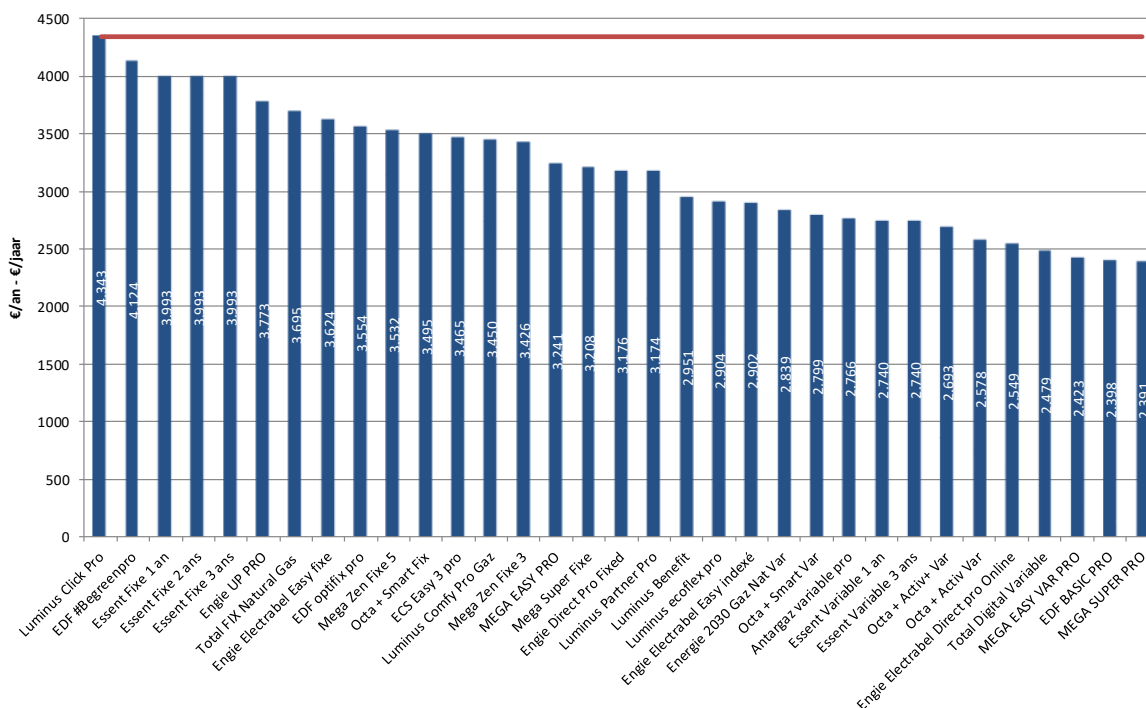
3.2.1 Professionnel 50.000 kWh - Professioneel 50.000kWh – 30/09/2020

Prix HTVA
Prijzen excl. BTW



3.2.2 Professionnel 100.000 kWh - Professioneel 100.000kWh – 30/09/2020

Prix HTVA
Prijzen excl. BTW

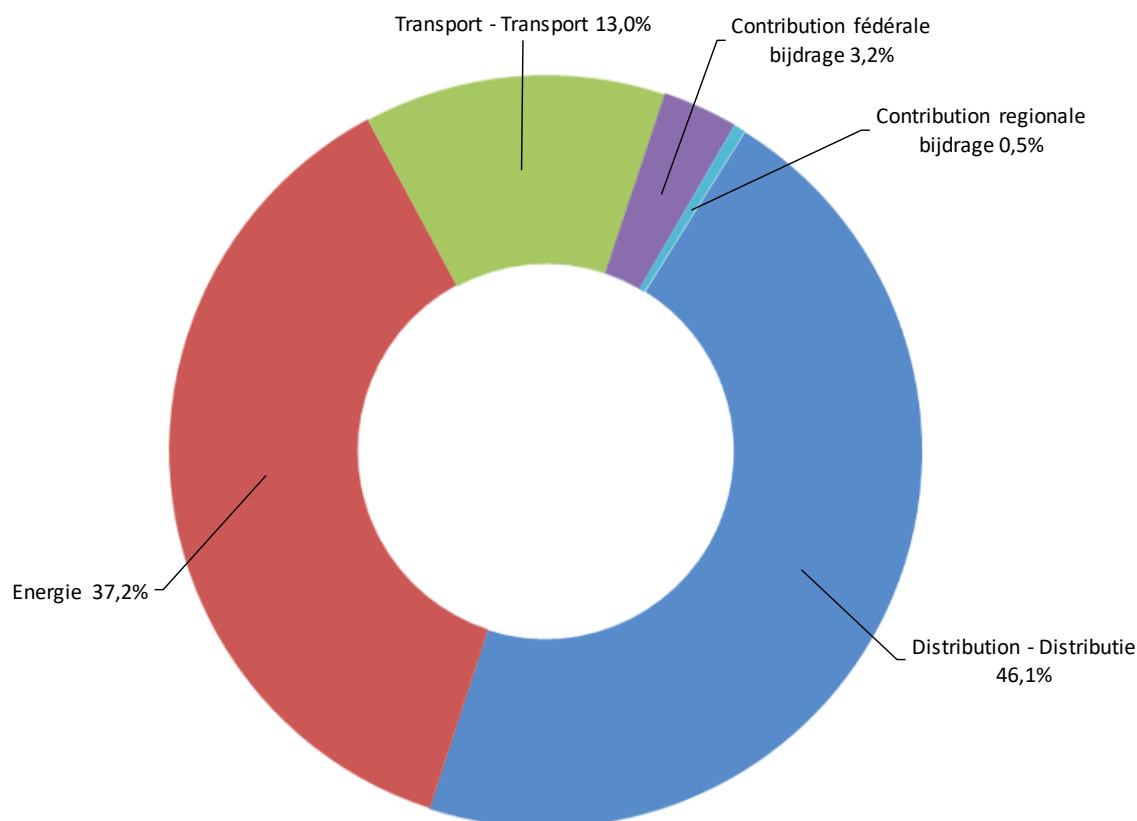


3.3 Electricité : Décomposition de la facture annuelle

3.3 Elektriciteit : Samenstelling van de jaarlijkse factuur

A l'instar du résidentiel, le petit professionnel paie une facture d'électricité composée de 5 parties, à la seule différence que la TVA n'est pas comptabilisée sur celle-ci. Le poste distribution représente ici la partie dominante de la facture totale avec 1.441€ sur une facture annuelle totale de 3.126€, le poste énergie s'élevant à 1.162€.

Septembre 2020 – 20.000 kWh – September 2020 – 20.000 kWh



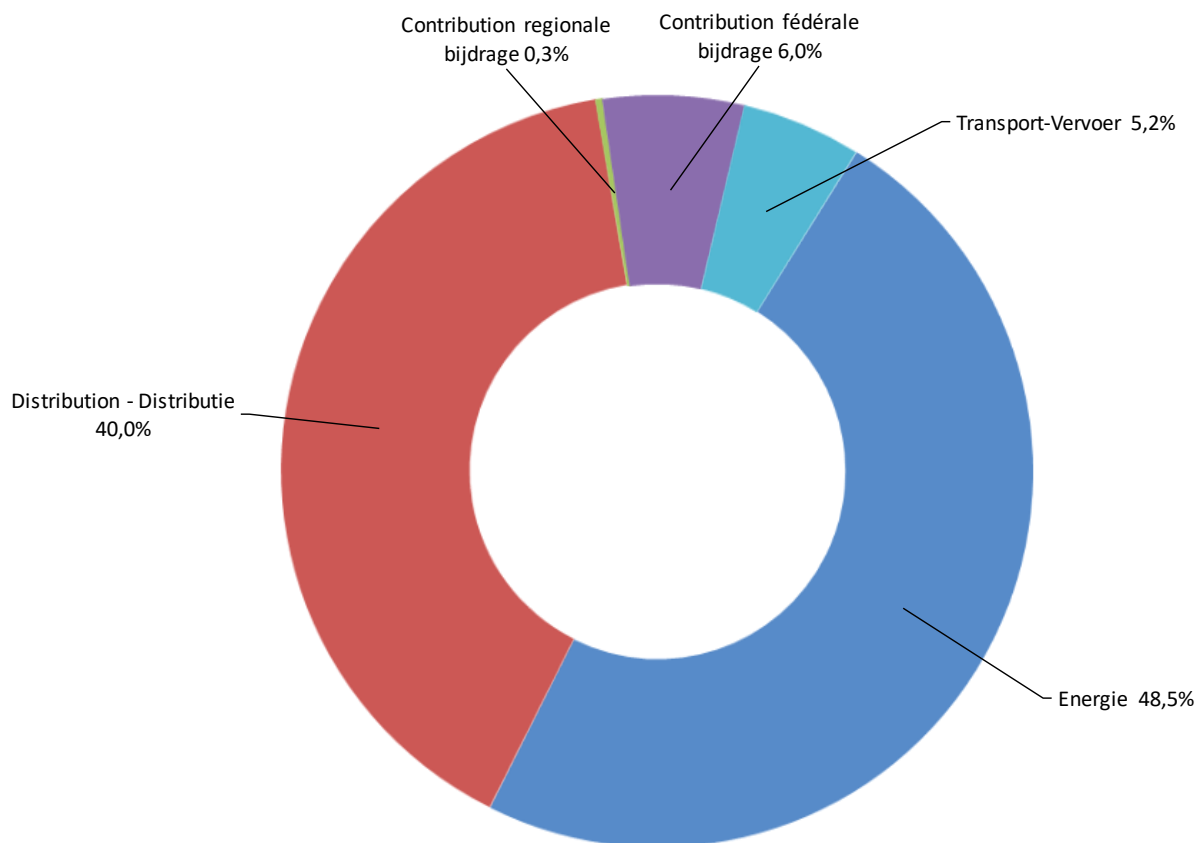
Zoals de huishoudelijke afnemer, betaalt de kleine professionele afnemer een elektriciteitsfactuur die samengesteld is door 5 delen, met als enige verschil dat de BTW niet in rekening wordt gebracht op deze factuur. De post distributie vertegenwoordigt hier het belangrijkste deel van de gehele factuur, hetzij 1.441€ op een totale jaarfactuur van 3.126€, waarbij de energie 1.162€ bedraagt.

3.4 Gaz: Décomposition de la facture annuelle

3.4 Gas: Samenstelling van de jaarlijkse factuur

Comme le résidentiel, le petit professionnel paie sa facture de gaz composée, selon la décomposition reprise ci-dessus, de 5 parties, à la seule différence que la TVA n'est pas comptabilisée sur celle-ci. La partie énergie est prépondérante avec une part de 48,5% pour un montant de de 1.407€ sur une facture annuelle totale de 2.902€.

Septembre 2020 – 100.000 kWh – September 2020 – 100.000 kWh



Zoals de huishoudelijke afnemer, betaalt de kleine professionele afnemer zijn gasfactuur, volgens de hierboven weergegeven samenstelling, van 5 delen, met als enige verschil dat de BTW niet in rekening wordt gebracht op deze factuur. De energie vertegenwoordigt hier het belangrijkste deel, hetzij 48,5% voor een bedrag van 1.407€ op een totale jaarfactuur van 2.902€.

3.5 Electricité: Evolution de la facture

3.5 Elektriciteit: Evolutie van de factuur

3.5.1 Professionnel 20.000 kWh - Kleine professioneel 20.000kWh

Produit - Product	Juillet-July	Août-Augustus	Septembre-September
Engie Electrabel Easy pro fixe 100%green	3535	3675	3675
EDF #Begreenpro	3673	3695	3665
Engie Electrabel Easy pro fixe	3477	3618	3618
Essent Fixe Vert 1 an	3569	3616	3598
Essent Fixe Vert 2 ans	3569	3616	3598
Essent Fixe Vert 3 ans	3569	3616	3598
Engie UP PRO	3567	3613	3578
Luminus Click Pro	3457	3508	3466
Luminus Comfy Plugin Pro Electricité	3422	3479	3437
Luminus Comfy Green Pro Electricité	3422	3479	3437
Luminus Partner Pro	3417	3417	3417
Luminus ecoflex pro	3416	3416	3416
Total Gas & Power Belgium	3364	3337	3399
EDF optifix pro	3342	3407	3367
Mega Zen pro	3376	3331	3363
Engie Engie Electrabel Easy 3 pro	3347	3392	3348
Octa + Safe Fix	3271	3241	3310
Engie Direct Pro Fixed BelVert	3287	3338	3282
Mega Easy PRO	3315	3255	3277
Luminus Benefit Pro	3276	3276	3276
Octa + Smart Fix	3230	3164	3258
Engie Electrabel Drive Pro	3254	3300	3256
Mega Super Var PRO	3282	3222	3243
E30 Clean power Fix 3ans coop	3251	3334	3224
Engie Direct Pro Fixed	3229	3280	3224
Essent Variable Vert 1 an	3159	3159	3159
Engie Electrabel Easy pro indexé	3126	3126	3126
Octa + Activ+ Var	2956	2977	3096
Antargaz Var Green Pro	2874	2964	3084
Engie Electrabel Direct online 100% vert	2868	2960	3083
Octa + Smart Var	2826	2913	3049
Engie Electrabel PRO Direct online	2811	2903	3025
Octa + Activ Var	2795	2880	3014
Total Digital Variable	2974	2974	2974
Mega Easy Var PRO	2728	2728	2728
Mega Super Var PRO	2695	2695	2695
EDF BASIC PRO	2656	2656	2656

Prix HTVA
Prijzen excl. BTW

3.5.2 Professionnel 50.000 kWh - Kleine professioneel 50.000kWh

Produit - Product	Juillet-July	Août-Augustus	Septembre-September
Engie Electrabel Easy pro fixe 100%green	8689	9041	9041
EDF #Begreenpro	9004	9060	8985
Engie Electrabel Easy pro fixe	8545	8896	8896
Essent Fixe Vert 1 an	8768	8886	8840
Essent Fixe Vert 2 ans	8768	8886	8840
Essent Fixe Vert 3 ans	8768	8886	8840
Engie UP PRO	8534	8648	8561
Luminus Click Pro	8501	8629	8524
Luminus Comfy Plugin Pro Electricité	8378	8520	8416
Luminus Comfy Green Pro Electricité	8378	8520	8416
Luminus Partner Pro	8370	8370	8370
Luminus ecoflex pro	8356	8356	8356
Total Gas & Power Belgium	8254	8188	8343
Mega Zen pro	8304	8190	8271
EDF optifix pro	8176	8340	8239
Engie Engie Electrabel Easy 3 pro	8219	8333	8223
Engie Direct Pro Fixed BelVert	8115	8242	8102
Octa + Safe Fix	8005	7930	8101
Mega Easy PRO	8157	8007	8061
Luminus Benefit Pro	8040	8040	8040
Mega Super Var PRO	8124	7974	8028
E30 Clean power Fix 3ans coop	8047	8254	7981
Octa + Smart Fix	7901	7737	7971
Engie Direct Pro Fixed	7970	8097	7957
Engie Electrabel Drive Pro	7920	8034	7924
Essent Variable Vert 1 an	7742	7742	7742
Engie Electrabel Easy pro indexé	7662	7662	7662
Engie Electrabel Direct online 100% vert	7069	7299	7605
Octa + Activ+ Var	7247	7300	7598
Engie Electrabel PRO Direct online	6924	7154	7461
Octa + Smart Var	6892	7110	7449
Octa + Activ Var	6844	7059	7392
Total Digital Variable	7311	7311	7311
Mega Easy Var PRO	6691	6691	6691
Mega Super Var PRO	6658	6658	6658
EDF BASIC PRO	6536	6536	6536

Prix HTVA
Prijzen excl. BTW

3.6 Gaz: Evolution de la facture

3.6 Gas: Evolutie van de factuur

3.6.1 Professionnel 50.000 kWh - professioneel 50.000kWh

Produit - Product	Juillet-July	Août-Augustus	Septembre-September
Luminus Click Pro	2191	1874	2218
EDF #Begreenpro	2211	1872	2114
Essent Fixe 1 an	1957	2008	2053
Essent Fixe 2 ans	1957	2008	2053
Essent Fixe 3 ans	1957	2008	2053
Engie UP PRO	2015	2035	2020
Total FIX Natural Gas	1872	1872	1904
Engie Electrabel Easy fixe	1860	1894	1897
EDF optifix pro	1784	1839	1829
Mega Zen Fixe 5	1819	1819	1819
Octa + Smart Fix	1704	1683	1810
ECS Easy 3 pro	1770	1791	1781
Luminus Comfy Pro Gaz	1717	1781	1777
Mega Zen Fixe 3	1717	1702	1763
MEGA EASY PRO	1580	1565	1669
Mega Super Fixe	1547	1532	1636
Luminus Partner Pro	1635	1635	1635
Engie Direct Pro Fixed	1540	1624	1627
Luminus Benefit	1522	1522	1522
Luminus ecoflex pro	1519	1519	1519
Engie Electrabel Easy indexé	1500	1500	1500
Octa + Smart Var	1339	1342	1462
Energie 2030 Gaz Nat Var	1451	1451	1451
Antargaz variable pro	1316	1319	1450
Essent Variable 1 an	1427	1427	1427
Essent Variable 3 ans	1427	1427	1427
Octa + Activ+ Var	1265	1268	1399
Octa + Activ Var	1218	1221	1342
Engie Electrabel Direct pro Online	1188	1179	1314
Total Digital Variable	1362	1362	1287
MEGA EASY VAR PRO	1211	1216	1260
EDF BASIC PRO	1241	1241	1241
MEGA SUPER PRO	1178	1183	1227

Prix HTVA
Prijzen excl. BTW

3.6.2 Professionnel 100.000 kWh - professioneel 100.000kWh

Produit - Product	Juillet-July	Août-Augustus	Septembre-September
Luminus Click Pro	4288	3654	4343
EDF #Begreenpro	4318	3641	4124
Essent Fixe 1 an	3800	3902	3993
Essent Fixe 2 ans	3800	3902	3993
Essent Fixe 3 ans	3800	3902	3993
Engie UP PRO	3762	3762	3773
Total FIX Natural Gas	3631	3630	3695
Engie Electrabel Easy fixe	3624	3624	3624
EDF optifix pro	3464	3575	3554
Mega Zen Fixe 5	3532	3532	3532
Octa + Smart Fix	3283	3241	3495
ECS Easy 3 pro	3443	3443	3465
Luminus Comfy Pro Gaz	3329	3459	3450
Mega Zen Fixe 3	3333	3304	3426
MEGA EASY PRO	3063	3033	3241
Mega Super Fixe	3030	3000	3208
Engie Direct Pro Fixed	3001	3001	3176
Luminus Partner Pro	3174	3174	3174
Luminus Benefit	2951	2951	2951
Luminus ecoflex pro	2904	2904	2904
Engie Electrabel Easy indexé	2902	2902	2902
Energie 2030 Gaz Nat Var	2839	2839	2839
Octa + Smart Var	2551	2559	2799
Antargaz variable pro	2498	2504	2766
Essent Variable 1 an	2740	2740	2740
Essent Variable 3 ans	2740	2740	2740
Octa + Activ+ Var	2425	2431	2693
Octa + Activ Var	2331	2338	2578
Engie Electrabel Direct pro Online	2297	2297	2549
Total Digital Variable	2629	2629	2479
MEGA EASY VAR PRO	2325	2334	2423
EDF BASIC PRO	2398	2398	2398
MEGA SUPER PRO	2293	2302	2391

Prix HTVA
Prijzen excl. BTW

4. CLIENTELE SOCIALE 4. BESCHERMDE KLANTEN



Electricité: Tarif social spécifique / Elektriciteit: Sociaal specifiek tarief

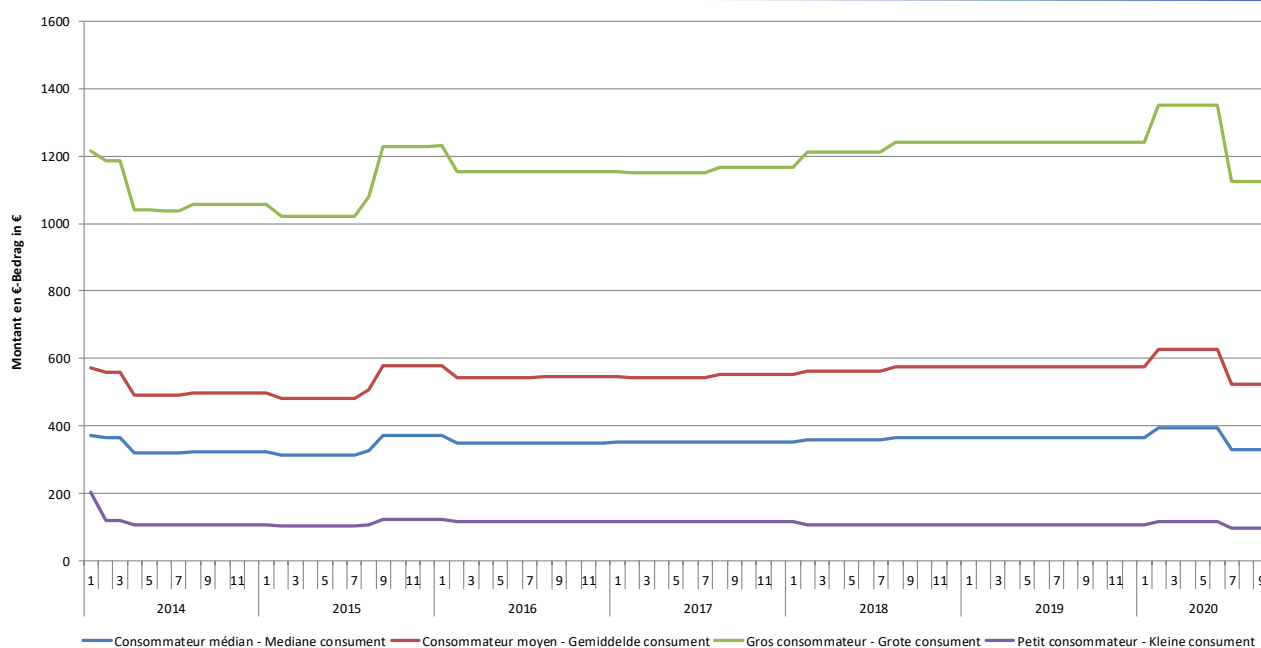
Le tarif social calculé par la CREG a été modifié en juillet 2020 et sera d'application jusqu'en septembre 2020.

	08/2017-01/2018	02/2018-07/2018	08/2018-01/2019	02/2019-07/2019	08/2019-01/2020	02/2020-06/2020	07/2020-09/2020
Tarif normal/Normaal tarief (c€/kWh)	16,034	17,284	17,640	17,640	17,640	19,023	15,831
Tarif Bi-horaire/Bi-uren tarief							
Dag - Jour (c€/kWh)	16,734	18,273	18,589	18,589	18,589	20,129	16,271
Nacht - Nuit (c€/kWh)	13,298	13,536	13,976	13,976	13,976	15,473	13,213

Het sociaal tarief dat berekend werd door de CREG werd in july 2020 gewijzigd en wordt geldig tot en met september 2020.

4.1 Electricité: Evaluation du coût annuel pour plusieurs types de consommateur

4.1 Elektriciteit: Evolutie van de jaarlijkse kostprijs voor verschillende categorieën van afnemers



Gaz: Tarif social / Gas: Sociaal specifiek tarief

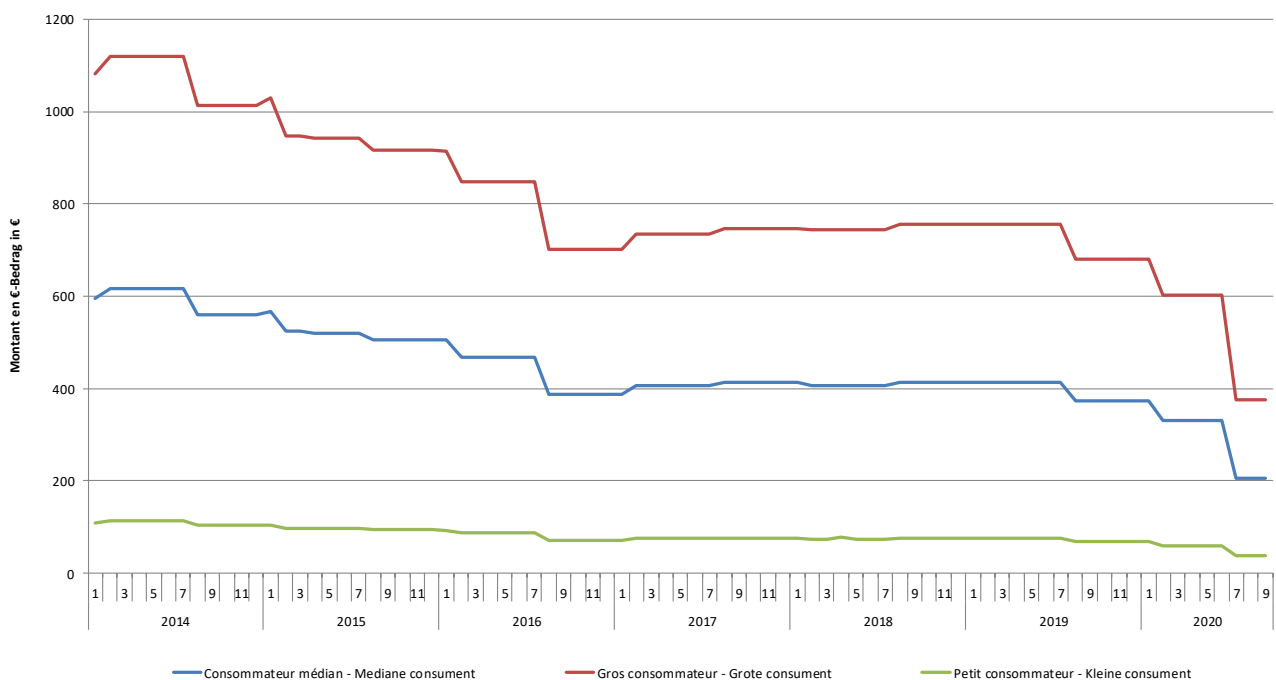
Le tarif social calculé par la CREG a été modifié en juillet 2020 et sera d'application jusqu'en septembre 2020 inclus.

	08/2017-01/2018	02/2018-07/2018	08/2018-01/2019	02/2019-07/2019	08/2019-01/2020	02/2020-06/2020	07/2020-09/2020
Tarif normal/Normaal tarief (c€/kWh)	2,930	3,140	3,189	3,189	2,865	2,518	1,545

Het sociaal tarief dat berekend werd door de CREG werd in juli 2020 gewijzigd en wordt geldig tot en met september 2020.

4.2 Gaz: Evaluation du coût annuel pour plusieurs types de consommateur

4.2 Gas: Evolutie van de jaarlijkse kostprijs voor verschillende categorieën van afnemers



Editeurs responsables / Verantwoordelijke uitgevers : T. Georgin — E. Mannès

BRUGEL - Kunstlaan 46 avenue des Arts - B 1000 Brussel / Bruxelles

Info: 0800 97 198 - info@brugel.brussels - www.brugel.brussels

T: 32 2 5630200 - F: 32 2 5630213

Ondernemingsnummer / numéro d'entreprise 0806.001.011



RÉGION DE BRUXELLES-CAPITALE
BRUSSELS HOOFDSTEDELIJK GEWEST

brugel ● ●

LE RÉGULATEUR BRUXELLOIS POUR L'ÉNERGIE
DE BRUSSELSE REGULATOR VOOR ENERGIE