



RÉGION DE BRUXELLES-CAPITALE
BRUSSELS HOOFDSTEDELIJK GEWEST

Observatoire des prix de l'électricité et du gaz en région de Bruxelles-Capitale

Octobre-Novembre-Décembre 2018 / Oktober-November-December 2018

Observatorium van de gas-en elektriciteitsprijzen in het Brussels Hoofdstedelijk gewest



brugel ●●

LE REGULATEUR BRUXELLOIS POUR L'ENERGIE
DE BRUSSELSSE REGULATOR VOOR ENERGIE

Actualité T4 2018 - Actualiteit T4 2018

Les faits marquants de ce dernier trimestre 2018 portent essentiellement sur la continuité de la hausse du prix de l'électricité et du gaz.

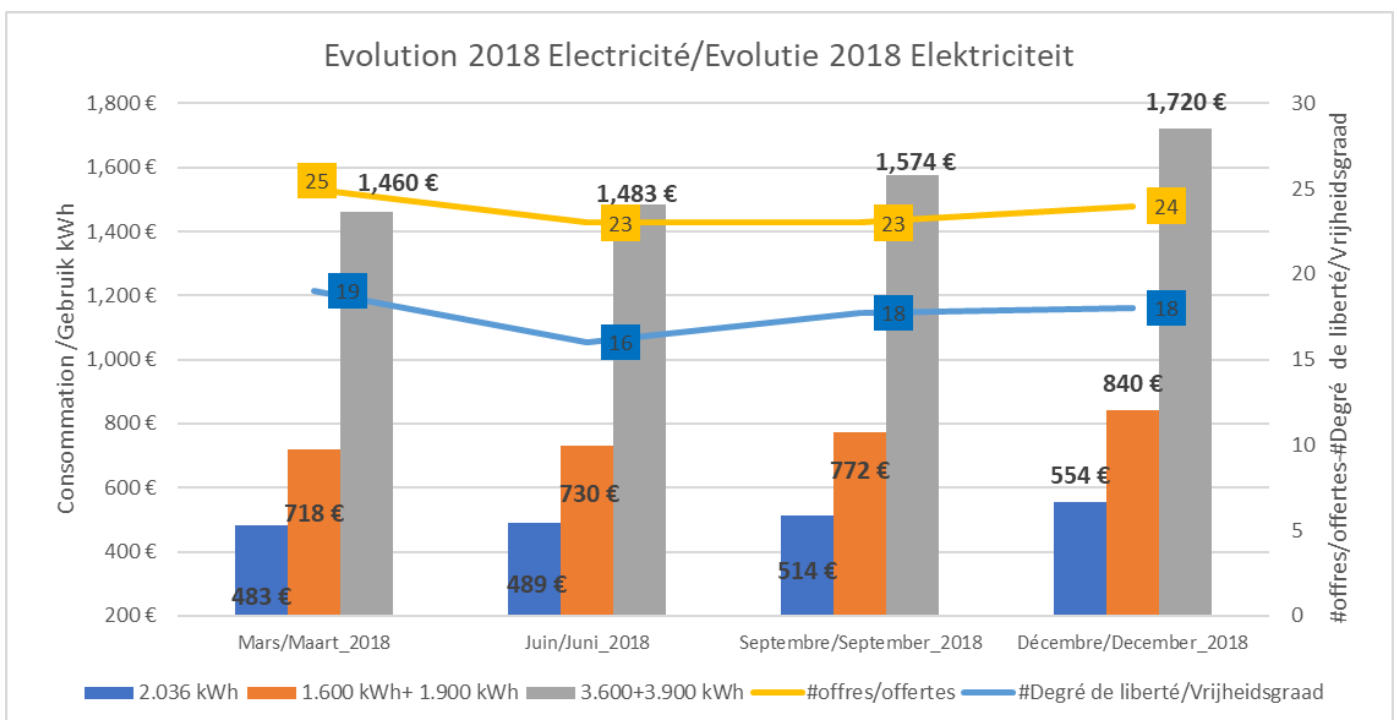
De markante feiten van het laatste kwartaal van 2018 hebben vooral te maken met de aanhoudende stijging van de elektriciteits- en de gasprijen.

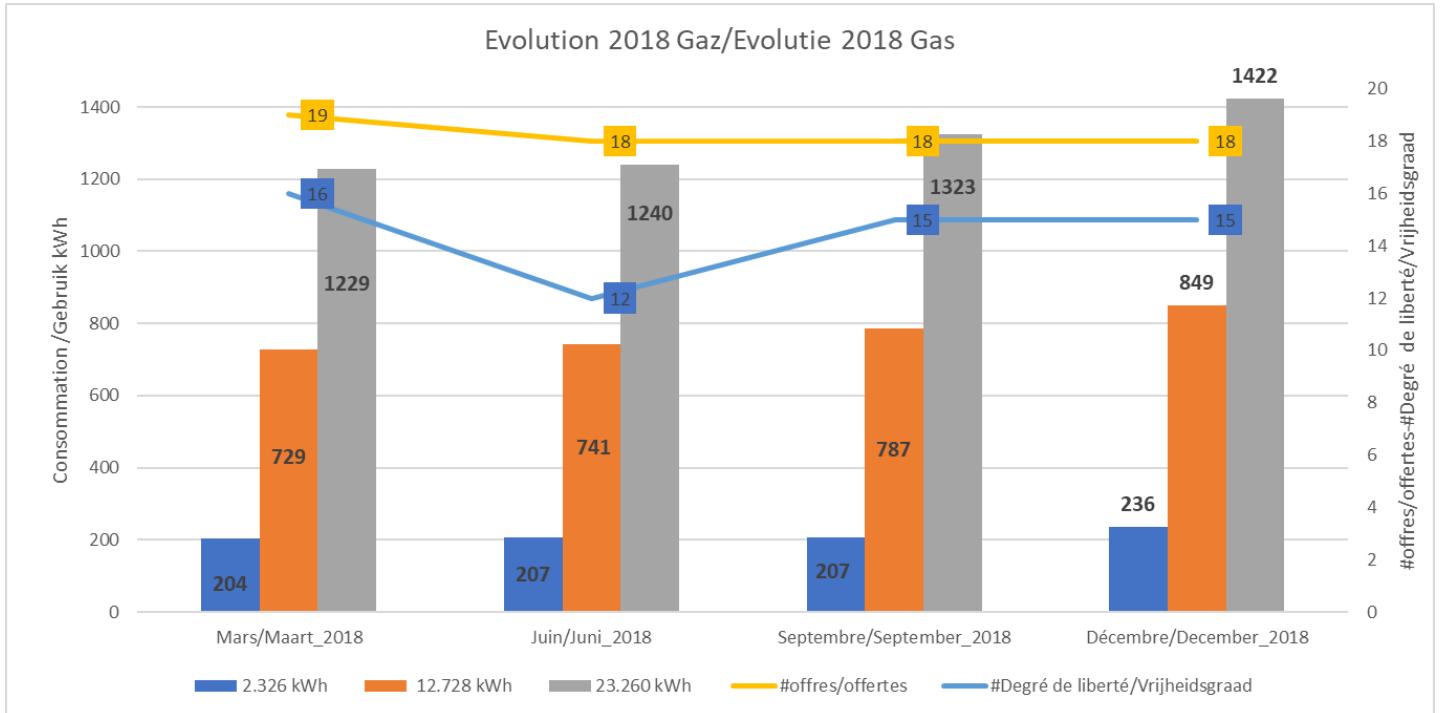
En effet, la volatilité des prix sur le marché de gros a poursuivi sa tendance haussière, accentuée par ailleurs par l'effet saisonnier.

De volatiliteit van de groothandelsmarktprijzen heeft haar opwaartse trend voortgezet en werd bovendien versterkt door het seizoenseffect.

Les graphiques ci-dessous représentent l'évolution des prix respectivement de l'électricité et du gaz observée au cours de cette année, couplée avec l'évolution du nombre d'offres présentes sur le marché ainsi que le degré de liberté (nombre d'offres potentiellement plus avantageuses pour un client qui n'a pas signé de contrat avec un fournisseur).

Onderstaande grafieken tonen de respectievelijke evolutie van de elektriciteits- en de gasprijen in de loop van dit jaar, gekoppeld aan de evolutie van het aantal op de markt aanwezige aanbiedingen en de mate van vrijheid (het aantal aanbiedingen dat potentieel voordeliger is voor een klant die





Toutes les données des graphiques et de tableaux proviennent de Brusim.
Alle gegevens van de grafieken en tabellen zijn van Brusim afkomstig.

Entre mars et décembre, on constate une hausse du prix de la facture d'électricité de 15% à 18% selon la classe de consommation et de 16% en gaz.

Tussen maart en december stellen we een stijging van de elektriciteitsfactuur met 15% tot 18% vast, afhankelijk van de verbruiksklasse. Voor gas is dit 16%.

En ce qui concerne les produits, le nombre d'offres proposées en électricité est passé de 23 à 24 ce dernier trimestre avec le lancement de « ENGIE UP ! », le nouveau produit d'ENGIE qui inclut d'autres divers services complémentaires à la fourniture d'électricité. Cette formule est également proposée au segment professionnel.

Voor wat de producten betreft, is het aantal aanbiedingen voor elektriciteit in het laatste kwartaal gestegen van 23 naar 24 dankzij de lancering van "ENGIE UP!", het nieuwe product van ENGIE dat naast de levering van elektriciteit diverse aanvullende diensten omvat. Deze formule wordt ook aan het professionele segment aangeboden.

1. Actualité / Nieuws	2
2. Clientèle résidentielle / Huishoudelijke klanten	5
2.1 Electricité : Offres présentes sur le marché / Elektriciteit: Aanbiedingen op de markt	6
2.2 Gaz: Offres présentes sur le marché / Gas: Aanbiedingen op de markt	7
2.3 Electricité: Offre par défaut vs offre la plus avantageuse / Elektriciteit: Standaardofferte vs goedkoopste aanbieding	8
2.4 Gaz: Offre par défaut vs offre la plus avantageuse / Gas: Standaardofferte vs goedkoopste aanbieding	9
2.5 Electricité: Aperçu des prix pour plusieurs consommateurs / Elektriciteit: Overzicht van de prijzen voor verschillende verbruikers	10
2.6 Gaz: Aperçu des prix pour plusieurs consommateurs / Gas: Overzicht van de prijzen voor verschillende verbruikers	11
2.7 Electricité: Décomposition de la facture annuelle / Elektriciteit: Samenstelling van de jaarlijkse factuur	12
2.8 Gaz: Décomposition de la facture annuelle / Gas: Samenstelling van de jaarlijkse factuur	13
2.9 Electricité: Evolution de la facture d'un client médian / Elektriciteit: Evolutie van de factuur van de mediane afnemer	14
2.10 Electricité: Evolution de la facture d'un client médian-partie énergie / Elektriciteit: Evolutie van de factuur van de mediane afnemer-deel energie	14
2.11 Electricité: Evolution de la facture d'un client moyen / Elektriciteit: Evolutie van de factuur van de gemiddelde afnemer	15
2.12 Electricité: Evolution de la facture d'un client moyen-partie énergie / Elektriciteit: Evolutie van de factuur van de gemiddelde afnemer-deel energie	15
2.13 Gaz: Evolution de la facture d'un client médian / Gas: Evolutie van de factuur van de mediane afnemer	16
2.14 Gaz: Evolution de la facture d'un client médian-partie énergie / Gas: Evolutie van de factuur van de mediane afnemer-deel energie	16
2.15 Gaz: Evolution de la facture d'un client moyen / Gas: Evolutie van de factuur van de gemiddelde afnemer	17
3. Clientèle « Petit professionnel » / Kleine Professionele klanten	19
3.1 Electricité: Aperçu des prix pour plusieurs consommateurs / Elektriciteit: Overzicht van de prijzen voor verschillende verbruikers	20
3.2 Gaz: Aperçu des prix pour plusieurs consommateurs / Gas: Overzicht van de prijzen voor verschillende verbruikers	21
3.3 Electricité: Décomposition de la facture annuelle / Elektriciteit: Samenstelling van de jaarlijkse factuur	22
3.4 Gaz: Décomposition de la facture annuelle / Gas: Samenstelling van de jaarlijkse factuur	23
3.5 Electricité: Evolution de la facture / Elektriciteit: Evolutie van de factuur	24
3.6 Gaz: Evolution de la facture / Gas: Evolutie van de factuur	25
4. Electricité verte : Groenestroom	26
4.1 Prix moyen par CV/Transactions / Gemiddelde prijs/Transacties	27
4.2 Evolution des prix et du volume des CV / Evolutie van de prijzen en het volume van groenestroomcertificaten	28
5. Clientèle sociale / Beschermden klanten	29
5.1 Electricité: Evaluation du coût annuel pour plusieurs types de consommateurs / Elektriciteit: Evolutie van de jaarlijkse kostprijs voor verschillende categorieën van afnemer	30
5.2 Gaz: Evaluation du coût annuel pour plusieurs types de consommateurs / Gas: Evolutie van de jaarlijkse kostprijs voor verschillende categorieën van afnemers	31

2. CLIENTELE RESIDENTIELLE 2. HUISHOUDELIJKE KLANTEN



2.1 Electricité : Offres présentes sur le marché

2.1 Elektriciteit : Aanbiedingen op de markt

Le tableau ci-après reprend le nombre d'offres présentes sur Brusim en décembre 2018 qui permettent au consommateur de faire des économies sur sa facture annuelle par rapport à l'offre du fournisseur par défaut (« degré de liberté ») aux clients passifs. Attention, seules les offres soumises par les fournisseurs sur base volontaire sont reprises sur Brusim.

On entend par fournisseur par défaut, le fournisseur chargé d'alimenter depuis le 1er janvier 2007 les consommateurs bruxellois qui n'ont pas signé de contrat avec un fournisseur.

Pour ce dernier trimestre 2018, l'économie maximale que peut réaliser le consommateur a augmenté pour toutes les classes de consommation par rapport au 3ème trimestre 2018.

Le « degré de liberté » varie selon le segment de clientèle concerné. L'observatoire des prix de BRUGEL fait référence aux catégories de clients suivantes :

- Petit client : client dont la consommation annuelle est de 600 kWh (heure pleine).
- Client médian : client bruxellois dont la consommation annuelle est de 2.036 kWh (heure pleine).
- Ménage moyen : client dont la consommation annuelle est de 1.600 kWh (heure pleine) + 1.900 kWh (heure creuse)
- Gros consommateur : client dont la consommation annuelle est de 3.600 kWh (heure pleine) + 3.900 kWh (heure creuse).

*sur la facture totale *op de totale factuur	Petit Consommateur/ Kleine verbruiker	Consommateur médian / Mediane verbruiker	Consommateur moyen/ Gemiddelde verbruiker	Gros Consomma- teur / Grote verbruiker
Degré de liberté Vrijheidsgraad	18	18	17	17
% d'économies/ an* Max bespa- ring/jaar*	24%	16%	16%	14%
Economie/an Max besparing/ jaar	€ 59	€ 96	€ 141	€ 258

De onderstaande tabel geeft het aantal aanbiedingen die op Brusim aanwezig waren in december 2018 en waarmee de verbruiker besparen kon op zijn jaarfactuur in vergelijking met de offerte van de standaardleverancier aan passieve klanten ("vrijheidsgraad"). Er moet rekening worden met het feit dat, op Brusim, alleen offertes, die door de leveranciers op vrijwillige basis ingediend zijn, worden vermeld.

De standaardleverancier is de leverancier die sinds 1 januari 2007 verantwoordelijk is voor de levering aan consumenten die geen contract met een leverancier hebben ondertekend.

Tijdens het laatste kwartaal 2018, is de maximale besparing voor de klanten verhoogd voor alle afnemerscategorieën met het derde trimester 2018.

Prijzen en ook de "vrijheidsgraad" verschilt per type van klanten. Het observatorium van prijzen van BRUGEL verwijst naar de volgende afnemerscategorieën worden als volgt omschreven:

- Kleine afnemer: afnemer met een jaarverbruik van 600 kWh (piekuren)
- Mediane afnemer: Brusselse afnemer met een jaarverbruik van 2.036 kWh (piekuren).
- Gemiddeld gezin: afnemer met een jaarverbruik van 1.600 kWh (piekuren) + 1.900 kWh (daluren)
- Grote verbruiker: afnemer met een jaarverbruik van 3.600 kWh (piekuren) + 3.900 kWh (daluren).

2.2 Gaz: Offres présentes sur le marché

2.2 Gas: Aanbiedingen op de markt

Le tableau ci-dessous reprend le nombre d'offres présentes sur Brusim en décembre 2018 qui permettent au consommateur de faire des économies sur sa facture annuelle par rapport au fournisseur par défaut.

Attention, seules les offres soumises par les fournisseurs sur base volontaire sont reprises sur Brusim.

On entend par fournisseur par défaut, le fournisseur chargé d'alimenter depuis le 1er janvier 2007 les consommateurs bruxellois qui n'ont pas signé de contrat avec un fournisseur.

Pour ce dernier trimestre 2018, l'économie maximale que peut réaliser le consommateur a augmenté pour toutes les classes de consommation par rapport au 3ème trimestre 2018. Les catégories de consommateurs utilisées pour le gaz sont :

- Petit consommateur : client dont la consommation annuelle est de 2.326 kWh.
- Consommateur médian : client bruxellois dont la consommation annuelle est de 12.728 kWh.
- Gros consommateur : client dont la consommation annuelle est de 23.260 kWh.

*sur la facture totale *op de totale factuur	Petit Consommateur Kleine verbruiker	Consommateur médian Mediane verbruiker	Gros Consommateur Grote verbruiker
Degré de liberté Vrijheidsgraad	13	16	16
% d'économies/an* Max besparing/jaar*	20%	17%	17%
Economie/an Max besparing/jaar	49	159	271

De onderstaande tabel geeft het aantal aanbiedingen die op Brusim aanwezig waren in december 2018 en waarmee de verbruiker besparen kon op zijn jaarfactuur in vergelijking met de offerte van de standaardleverancier aan passieve klanten ("vrijheidsgraad").

Er moet rekening worden met het feit dat, op Brusim, alleen offertes, die door de leveranciers op vrijwillige basis ingediend zijn, worden vermeld.

De standaardleverancier is de leverancier die sinds 1 januari 2007 verantwoordelijk is voor de levering aan consumenten die geen contract met een leverancier hebben ondertekend.

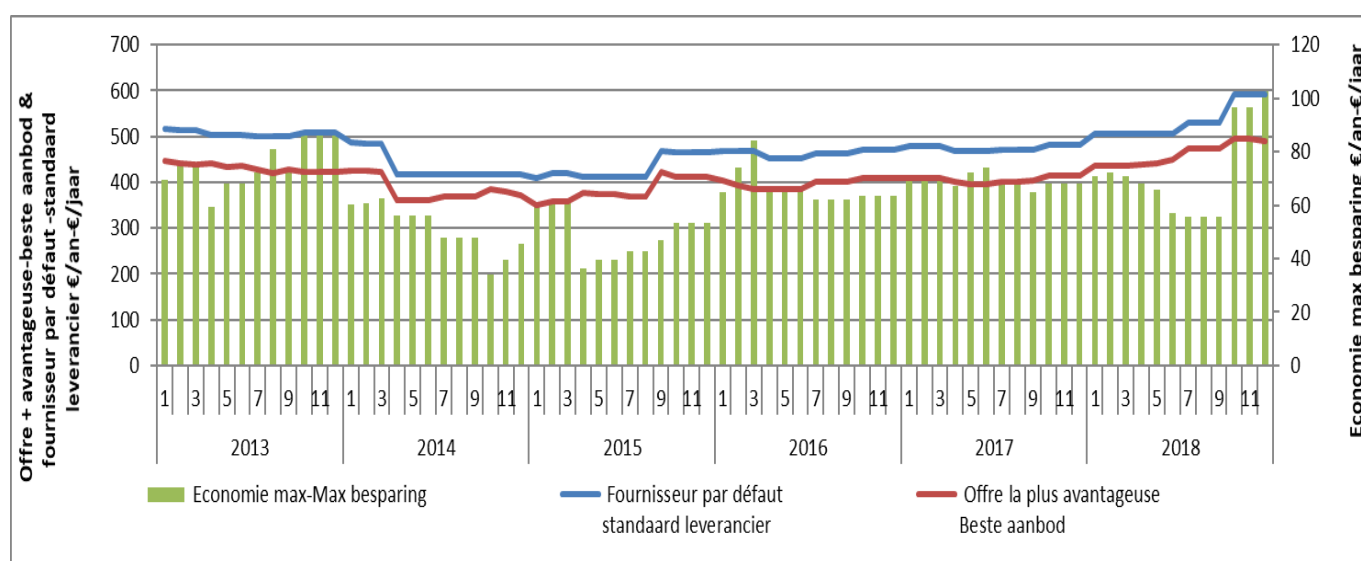
Tijdens het laatste kwartaal 2018, is de maximale besparing voor de klanten verhoogd voor alle afnemerscategorieën met het derde trimester 2018. De categorieën van afnemers voor gas zijn:

- Kleine verbruiker: afnemer met een jaarverbruik van 2.326 kWh.
- Mediane verbruiker: Brusselse afnemer met een jaarverbruik van 12.728 kWh.
- Grote verbruiker: afnemer met een jaarverbruik van 23.260 kWh.

2.3 Electricité : Offre par défaut vs offre la plus avantageuse

2.3 Elektriciteit : Standaardofferte vs goedkoopste aanbieding

Le graphique ci-dessous représente l'évolution de la facture annuelle d'une consommation de 2.036 kWh heures pleines pour un client médian passif (c'est-à-dire un client toujours alimenté par le fournisseur par défaut) et l'évolution de la facture annuelle pour l'offre la moins chère du marché. La différence entre ces deux offres est l'économie que peut réaliser un consommateur en signant un contrat et est représentée en vert.

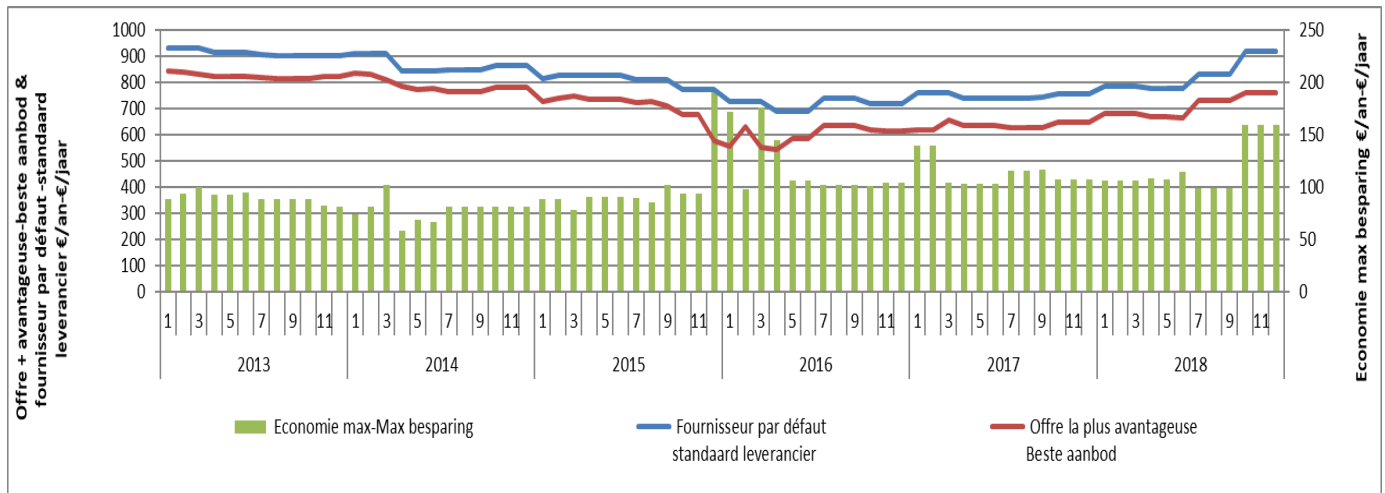


De bovenstaande grafiek geeft de evolutie van de jaarfactuur voor een verbruik van 2.036 kWh piekuren voor een mediane passieve afnemer (met name een afnemer die nog steeds wordt bevoorradt door de standaardleverancier) en de evolutie van de jaarfactuur voor de goedkoopste aanbieding op de markt. Het verschil tussen deze twee aanbiedingen is de besparing die een verbruiker kan realiseren door een contract te ondertekenen en is weergegeven in het groen.

2.4 Gaz : Offre par défaut vs offre la plus avantageuse

2.4 Gas : Standaardofferte vs goedkoopste aanbieding

Le graphique ci-dessous représente l'évolution de la facture annuelle d'une consommation de 12.728 kWh pour un client médian passif (c'est-à-dire un client toujours alimenté par le fournisseur par défaut) et l'évolution de la facture annuelle pour l'offre la moins chère du marché. La différence entre ces deux offres est l'économie que peut réaliser un consommateur en signant un contrat et est représentée en vert.

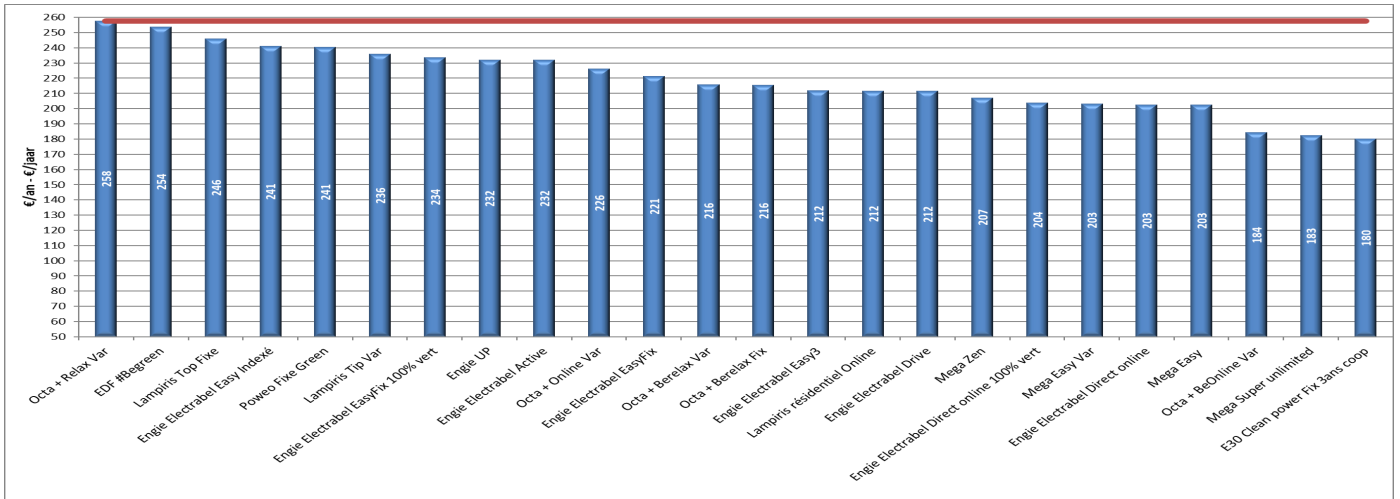


De bovenstaande grafiek geeft de evolutie weer van de jaarfactuur van een verbruik van 12.728 kWh voor een passieve mediane afnemer (met name een afnemer die nog steeds wordt bevoorradt door de standaardleverancier) en de evolutie van de jaarfactuur voor de goedkoopste aanbieding van de markt. Het verschil tussen deze twee aanbiedingen is de besparing die een verbruiker kan realiseren door een contract te ondertekenen en is weergegeven in het groen.

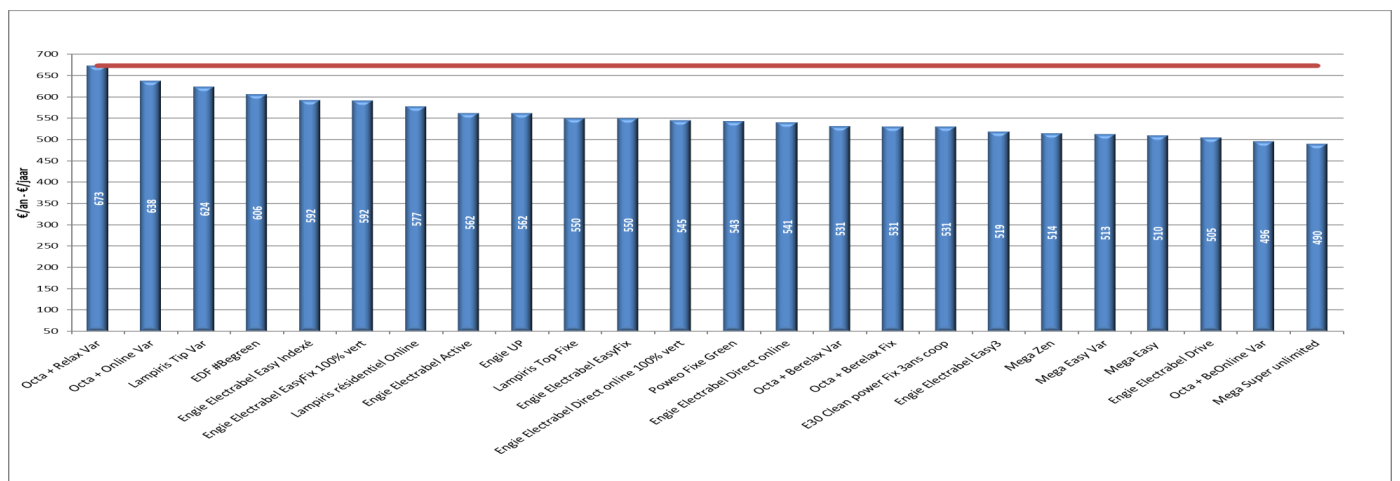
2.5 Electricité : Aperçu des prix pour plusieurs consommateurs

2.5 Elektriciteit : Overzicht van de prijzen voor verschillende verbruikers

2.5.1 Petit consommateur : 600 kWh - Kleine verbruiker 600 kWh – 31/12/2018

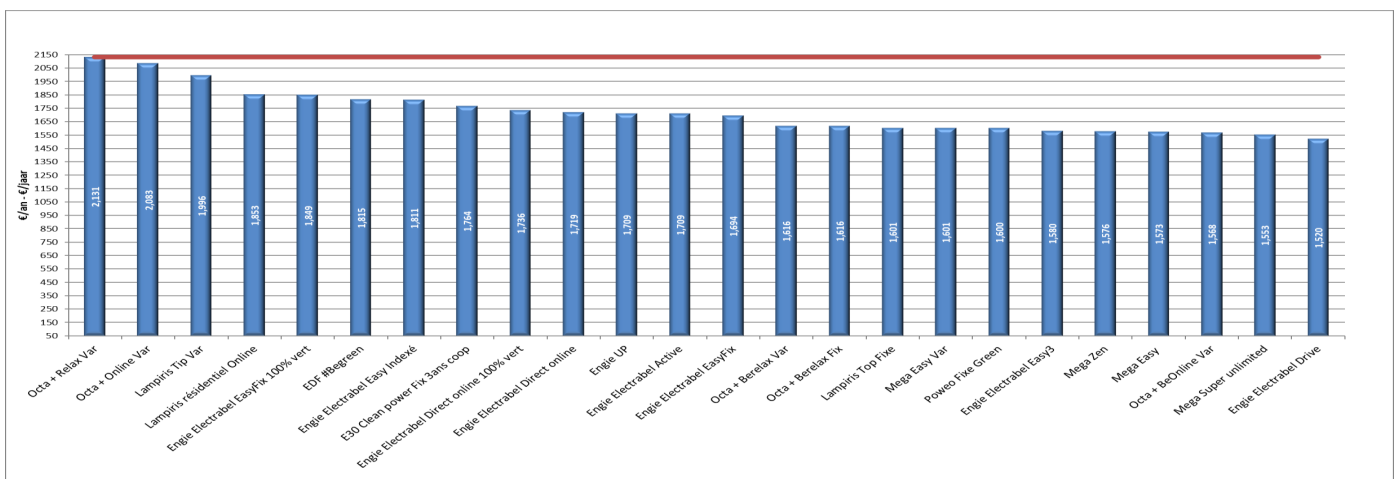


2.5.2 Consommateur médian 2.036 kWh – Mediane verbruiker 2.036 kWh – 31/12/2018



2.5.3 Gros consommateur : 3.600 kWh heure pleine + 3.900 kWh heure creuse - 31/12/2018

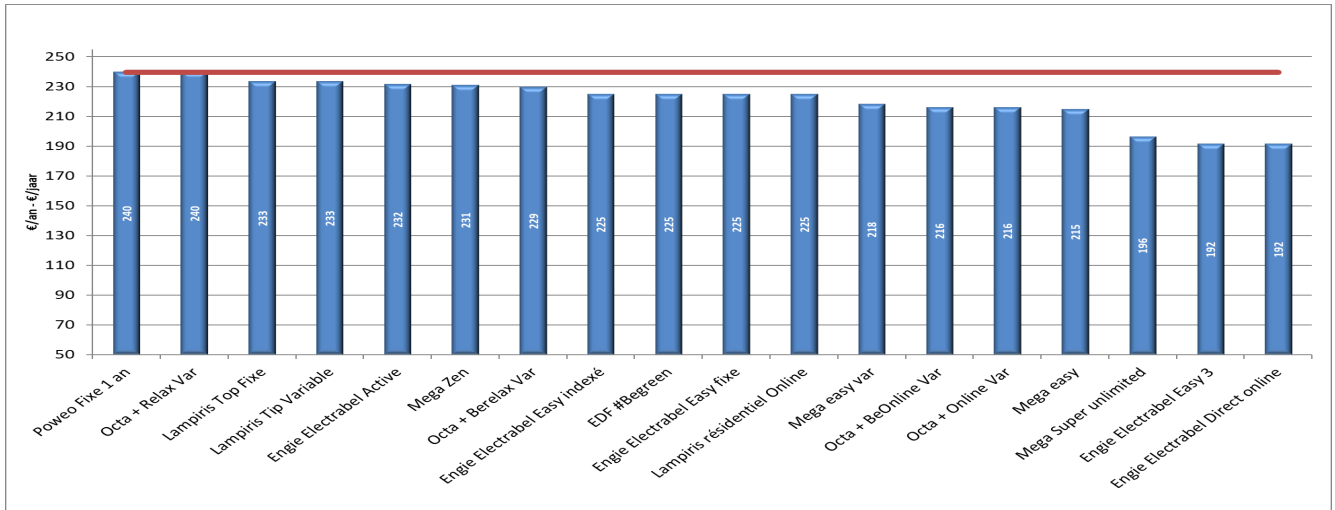
2.5.3 Grote verbruiker : 3.600 kWh piekuren + 3.900 kWh daluren - 31/12/2018



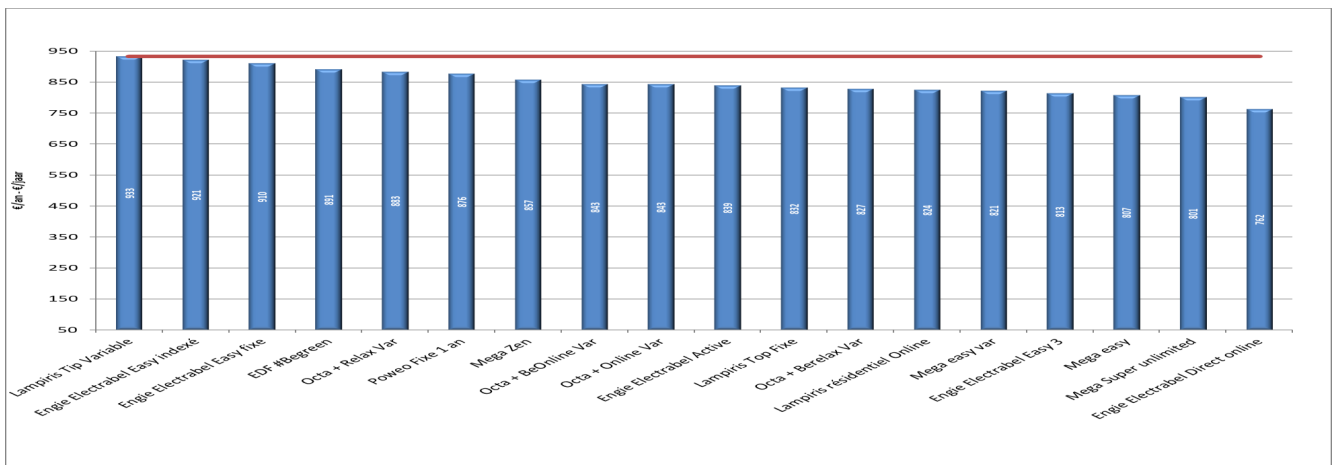
2.6 Gaz : Aperçu des prix pour plusieurs consommateurs

2.6 Gas : Overzicht van de prijzen voor verschillende verbruikers

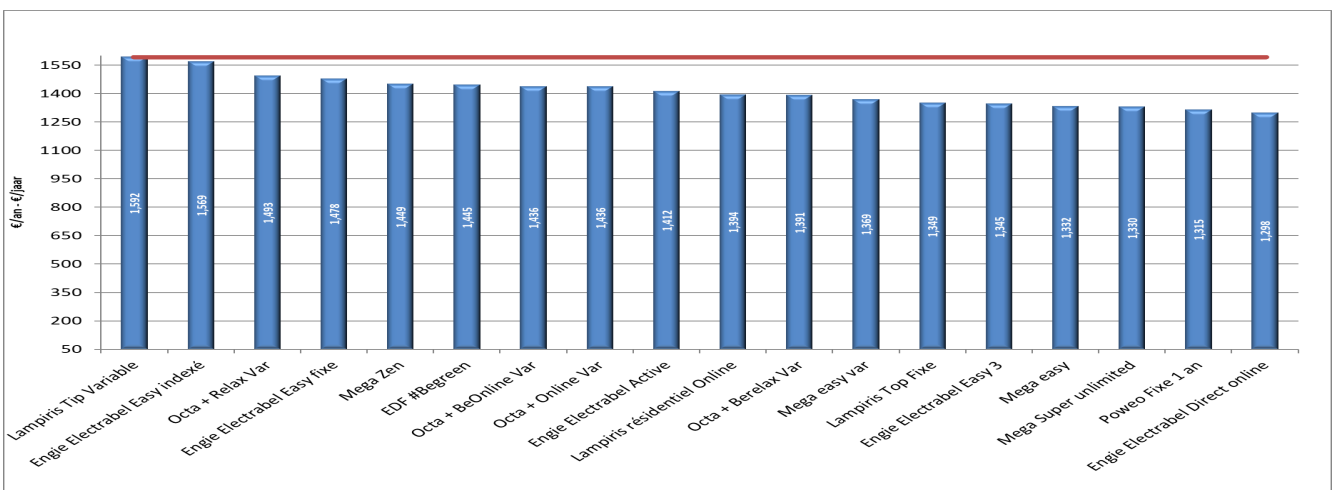
2.6.1 Petit consommateur : 2.326 kWh - Kleine verbruiker 2.326 kWh –31/12/2018



2.6.2 Consommateur médian 12.728 kWh – Mediane verbruiker 12.728 kWh – 31/12/2018



2.6.3 Gros consommateur 23.260 kWh - Grote verbruiker 23.260 kWh – 31/12/2018

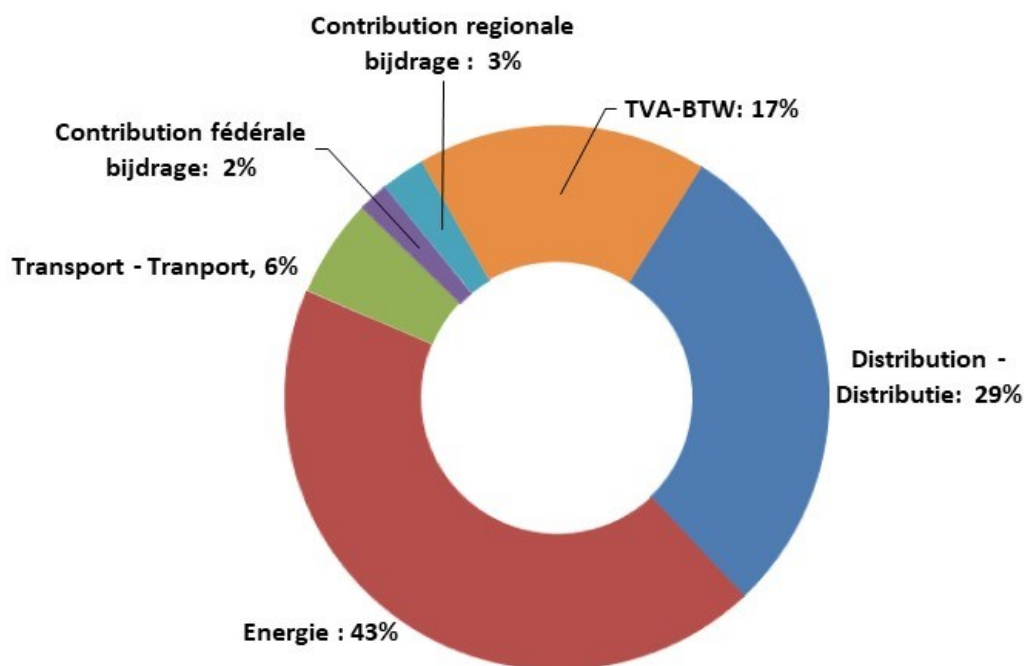


2.7 Electricité : Décomposition de la facture annuelle

2.7 Elektriciteit : Samenstelling van de jaarlijkse factuur

Les deux premiers postes dominants de la facture sont l'énergie et la distribution, avec des montants respectifs de 311€ (TVAC) et 209€ (TVAC) sur une facture annuelle totale de 592€ (TVAC).

Décomposition de la facture annuelle d'électricité du client médian bruxellois (2.036 kWh) – Décembre 2018
Samenstelling van de jaarlijkse elektriciteitsfactuur van een Brusselse mediane verbruiker (2.036 kWh) – December 2018



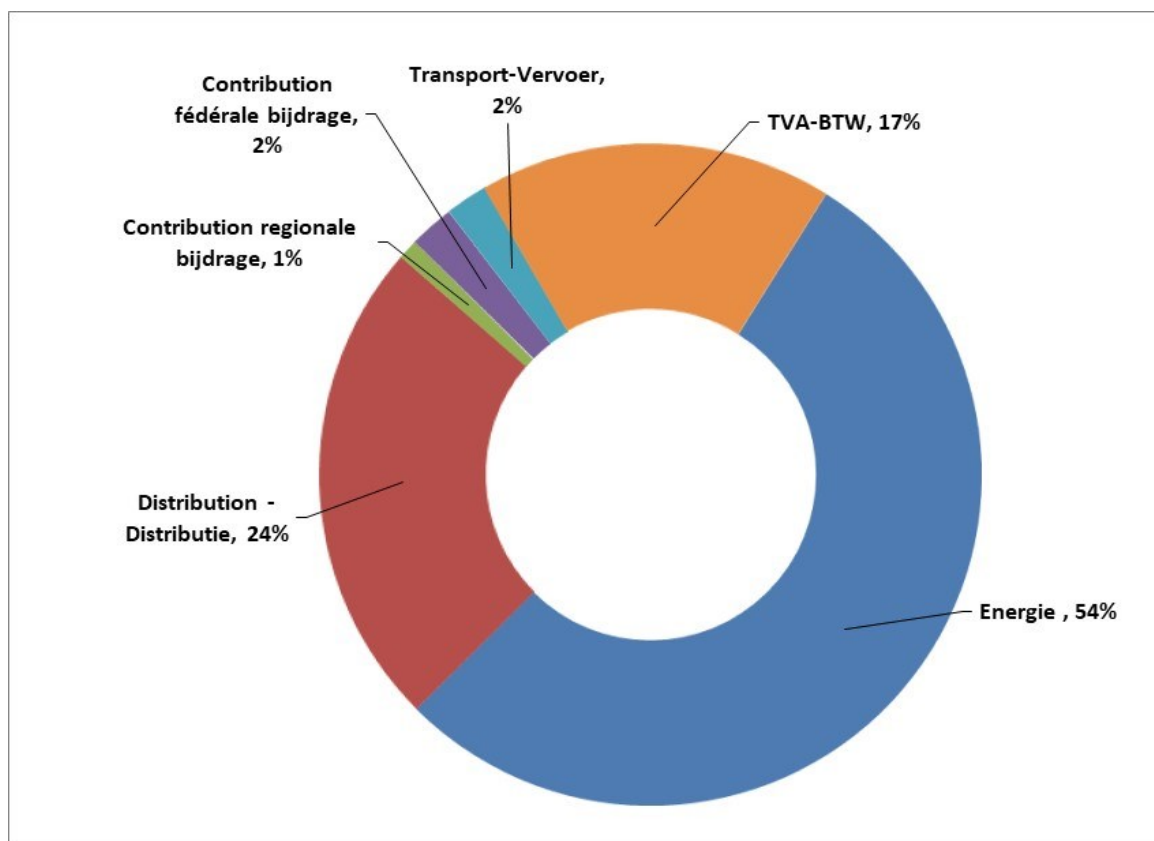
De eerste twee hoofdposten van de factuur zijn de energie en de distributie, met respectieve bedragen van 311€ (IBTW) en 209€ (IBTW) op een totale jaarfactuur van 592€ (IBTW).

2.8 Gaz : Décomposition de la facture annuelle

2.8 Gas : Samenstelling van de jaarlijkse factuur

On constate que le poste énergie que paie un client médian bruxellois représente 54% de sa facture globale annuelle, soit 598€(TVAC) sur une facture totale de 921 € (TVAC).

Décomposition de la facture annuelle du client médian bruxellois (12.728 kWh) – Décembre 2018 *Samenstelling van de jaarlijkse factuur van de Brusselse mediane verbruiker (12.728 kWh) – December 2018*



Er moet worden benadrukt dat in tegenstelling tot de vorige verslagende component transmissie voortaan geïsoleerd zal zijn van het gedeelte energie. Men stelt vast dat de energiepost die een Brusselse mediane afnemer betaalt, 54% vertegenwoordigt van zijn totale jaarfactuur, hetzij 598€ (IBTW) op een totale factuur van 921€ (IBTW).

2.9 Electricité : Evolution de la facture d'un client médian

2.9 Elektriciteit : Evolutie van de factuur van de mediane afnemer

Produit - Product	Octobre- Oktober	Novembre- November	Décembre- December
Octa + Relax Var	673	673	673
Octa + Online Var	638	638	638
Octa + Berelax Fix	633	531	531
Lampiris Tip Var	624	624	624
EDF #Begreen	609	634	606
Engie Electrabel Easy Indexé	592	592	592
Lampiris Top Fixe	585	559	550
Lampiris résidentiel Online	577	577	577
Poweo Fixe Green	570	570	543
Engie Electrabel EasyFix 100% vert	562	592	592
Engie Electrabel EasyFix	558	587	550
Mega Easy	548	520	510
Engie Electrabel Direct online 100% vert	545	545	545
E30 Clean power Fix 3ans coop	541	577	531
Engie Electrabel Direct online	541	541	541
Mega Easy Var	534	554	513
Mega Zen	532	517	514
Octa + Berelax Var	531	531	531
Engie Electrabel Active	527	562	562
Engie Electrabel Easy3	517	544	519
Mega Super unlimited	514	500	490
Engie Electrabel Drive	512	530	505
Octa + BeOnline Var	496	496	496
Engie UP	-	-	562

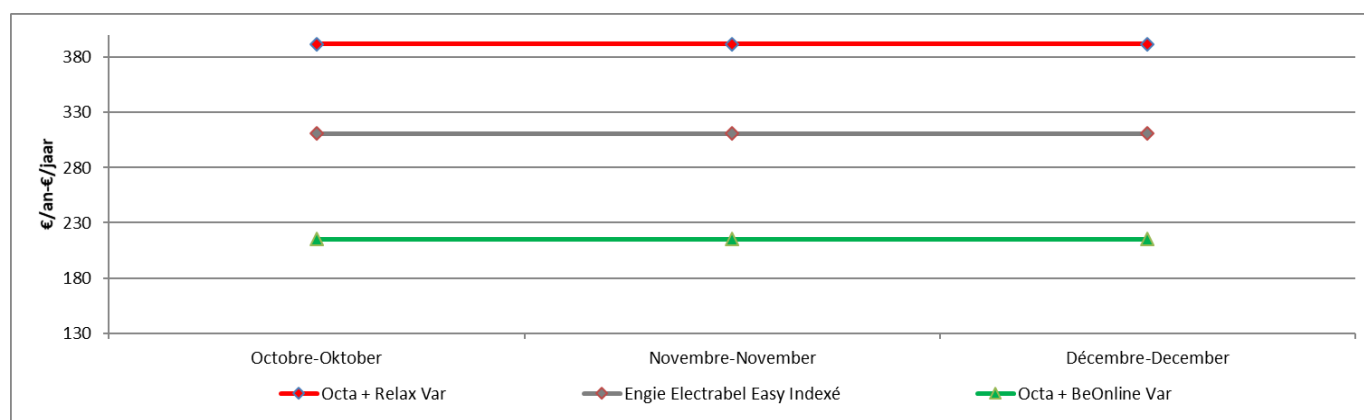
Les montants repris dans le tableau ci-dessous correspondent au prix total payé par un consommateur médian pour 12 mois s'il signe son contrat au cours du mois concerné, tout autre paramètre restant constant.

De bedragen in de onderstaande tabel stemmen overeen met de totale prijs die een mediane verbruiker betaalt voor 12 maanden als hij zijn contract ondertekent in de loop van de betrokken maand en elke parameter constant blijft.

2.10 Electricité : Evolution de la facture d'un client médian-partie énergie

2.10 Elektriciteit : Evolutie van de factuur van de mediane afnemer-deel energie

Le graphique ci-dessous représente l'évolution de la partie de « commodity », c'est-à-dire la partie énergie, pour l'offre la plus onéreuse (rouge), le fournisseur par défaut (gris) et l'offre la plus avantageuse, pour un client médian consommant 2.036kWh/an.



De grafiek hierboven geeft de evolutie weer van het gedeelte « commodity », met name het gedeelte energie, voor de duurste aanbieding (rood), de standaardleverancier (grijs) en de goedkoopste aanbieding voor een mediane afnemer die 2.036 kWh/jaar verbruikt.

2.11 Electricité : Evolution de la facture d'un client moyen

2.11 Elektriciteit : Evolutie van de factuur van de gemiddelde afnemer

Produit - Product	Octobre- Oktober	Novembre- November	Décembre- December
Octa + Relax Var	1033	1033	1033
Octa + Online Var	994	994	994
Lampiris Tip Var	967	967	967
Octa + Berelax Fix	964	794	794
EDF #Begreen	904	947	899
Lampiris résidentiel Online	890	890	890
Engie Electrabel Easy Indexé	890	890	890
Lampiris Top Fixe	865	821	806
E30 Clean power Fix 3ans coop	854	915	836
Engie Electrabel EasyFix 100% vert	852	902	902
Poweo Fixe Green	848	848	803
Engie Electrabel EasyFix	844	894	830
Engie Electrabel Direct online 100% vert	839	839	839
Mega Easy	834	785	769
Engie Electrabel Direct online	831	831	831
Mega Easy Var	820	854	782
Mega Zen	803	777	773
Mega Super unlimited	800	765	749
Octa + Berelax Var	795	795	795
Engie Electrabel Active	784	843	843
Engie Electrabel Easy3	774	820	777
Engie Electrabel Drive	763	795	752
Octa + BeOnline Var	756	756	756
Engie UP	-	-	843

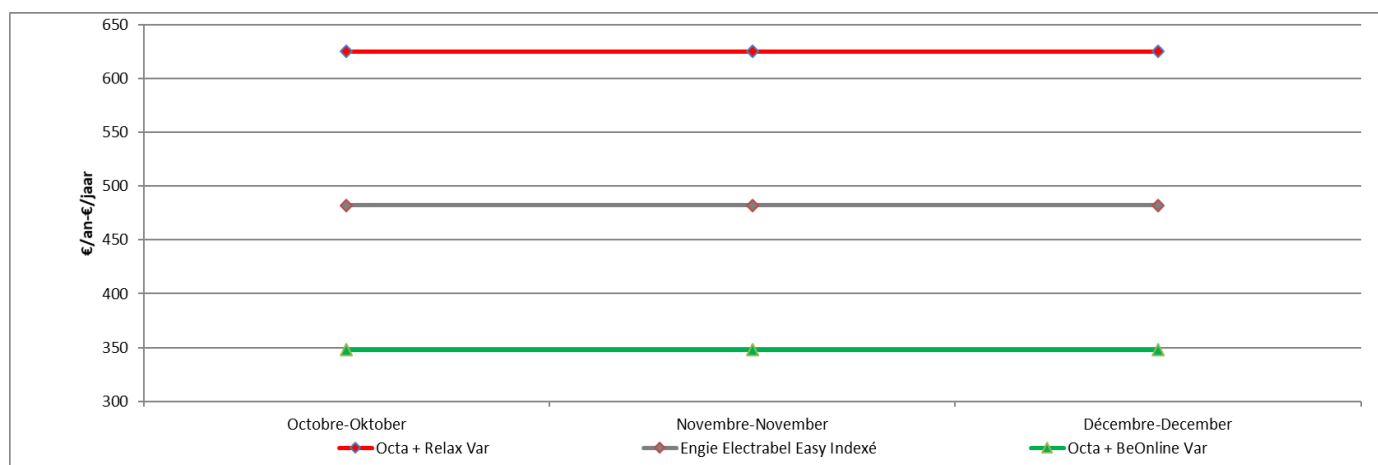
Pour un client type DC, (1.600kWh Jour + 1.900 kWh nuit) la différence entre l'offre la plus et l'offre la moins onéreuse s'élevait en décembre 2018 à environ 284€.

Voor een klant van het type DC, (1.600kWh dag + 1.900 kWh nacht) bedraagt het verschil tussen het aanbod van de standaardleverancier aan de passieveklanten en het voordeligste aanbod 284€ in december 2018.

2.12 Electricité : Evolution de la facture d'un client moyen-partie énergie

2.12 Elektriciteit : Evolutie van de factuur van de gemiddelde afnemer-deel energie

Le graphique ci-dessous représente l'évolution de la partie « commodity » pour l'offre la plus onéreuse (rouge), le fournisseur par défaut (gris) et l'offre la plus avantageuse, pour un client moyen consommant 1.600 kWh/an(jour) + 1.900 kWh/an (nuit).



De grafiek hierboven geeft de evolutie weer van het gedeelte « commodity » voor de duurste aanbieding (rood), de standaardleverancier (grijs) en de goedkoopste aanbieding voor een mediane afnemer

2.13 Gaz : Evolution de la facture d'un client médian

2.13 Gas : Evolutie van de factuur van de mediane afnemer

Produit - Product	Octobre- Oktober	Novembre- November	Décembre- December
Lampiris Tip Variable	933	933	933
Engie Electrabel Easy indexé	921	921	921
Octa + Relax Var	883	883	883
Engie Electrabel Easy fixe	868	905	910
Mega Zen	857	857	857
EDF #Begreen	856	879	891
Octa + BeOnline Var	843	843	843
Octa + Online Var	843	843	843
Octa + Berelax Var	827	827	827
Lampiris résidentiel Online	824	824	824
Engie Electrabel Active	823	823	839
Lampiris Top Fixe	816	852	832
Mega easy var	811	852	821
Poweo Fixe 1 an	799	876	876
Engie Electrabel Easy 3	795	798	813
Mega easy	791	879	807
Mega Super unlimited	780	832	801
Engie Electrabel Direct online	762	762	762

Les montants repris dans le graphique ci-dessous correspondent au prix total payé par un consommateur médian pour 12 mois s'il signe son contrat au cours du mois concerné, tout autre paramètre restant constant. En décembre 2018, le gain qu'un client médian passif (c'est-à-dire alimenté par le fournisseur par défaut) peut réaliser en signant un contrat s'élève à 159€ maximum.

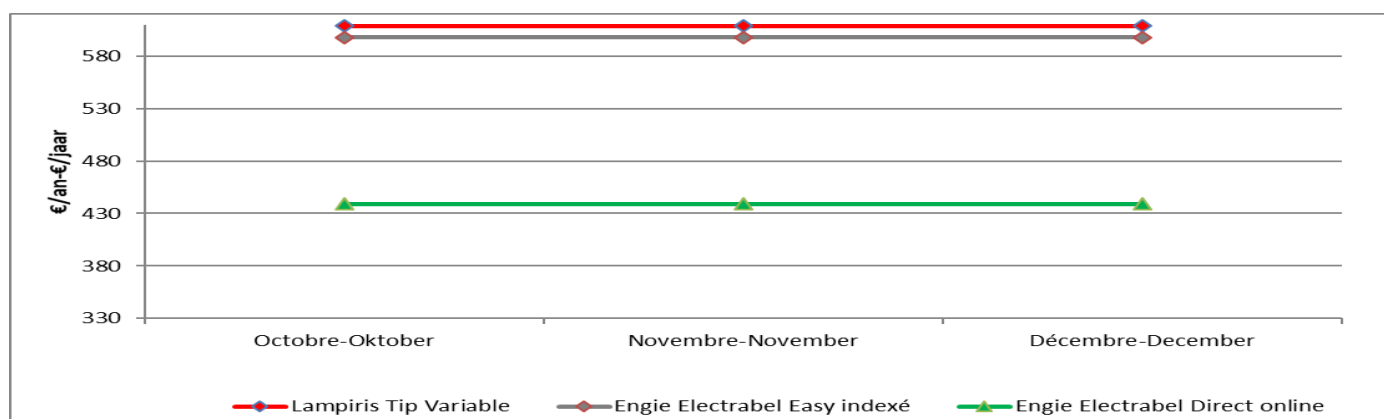
De bedragen in de onderstaande grafiek stemmen overeen met de totale prijs die een mediane verbruiker betaalt voor 12 maanden als hij zijn contract ondertekent in de loop van de betrokken maand en elke parameter constant blijft.

In december 2018 bedroeg de winst, die een mediane passieve klant (d.w.z. die wordt bevoorrad door de standaardleverancier) kan realiseren door een contract te ondertekenen met een andere leverancier, maximaal 159€.

2.14 Gaz : Evolution de la facture d'un client médian-partie énergie

2.14 Gas : Evolutie van de factuur van de mediane afnemer-deel energie

Le graphique ci-dessous représente l'évolution de la partie « commodity », c'est-à-dire de l'énergie pour l'offre la plus onéreuse (rouge), le fournisseur par défaut (gris) et l'offre la plus avantageuse (vert), pour un client médian consommant 12.728 kWh/an.



De bovenstaande grafiek geeft de evolutie weer van het gedeelte « commodity », met name van de energie voor de duurste aanbieding (rood), de standaardleverancier (grijs) en de goedkoopste aanbieding (groene) voor een mediane afnemer die 12.728 kWh/jaar verbruikt.

Produit - Product	Octobre- Oktober	Novembre- November	Décembre- December
Lampiris Tip Variable	1592	1592	1592
Engie Electrabel Easy indexé	1569	1569	1569
Engie Electrabel Easy fixe	1546	1555	1478
Mega easy	1494	1362	1332
Octa + Relax Var	1493	1493	1493
EDF #Begreen	1486	1508	1445
Poweo Fixe 1 an	1456	1456	1315
Mega Zen	1449	1449	1449
Mega easy var	1444	1388	1369
Octa + BeOnline Var	1436	1436	1436
Octa + Online Var	1436	1436	1436
Mega Super unlimited	1424	1368	1330
Lampiris Top Fixe	1416	1378	1349
Lampiris résidentiel Online	1394	1394	1394
Octa + Berelax Var	1391	1391	1391
Engie Electrabel Active	1382	1412	1412
Engie Electrabel Easy 3	1351	1377	1345
Engie Electrabel Direct online	1298	1298	1298

En décembre 2018, pour un client résidentiel consommant 23.260 kWh par an, la différence entre l'offre du fournisseur par défaut aux clients passifs et l'offre la moins onéreuse s'élève à 270€ par an.

In december 2018, voor een residentiële klant met een verbruik van 23.260 kWh per jaar bedraagt het verschil tussen een aanbod van de standaardleverancier en het voordeligste aanbod €270 op jaarbasis.

3. CLIENTELE PROFESSIONNELLE

3. PROFESSIONNELE KLANTEN

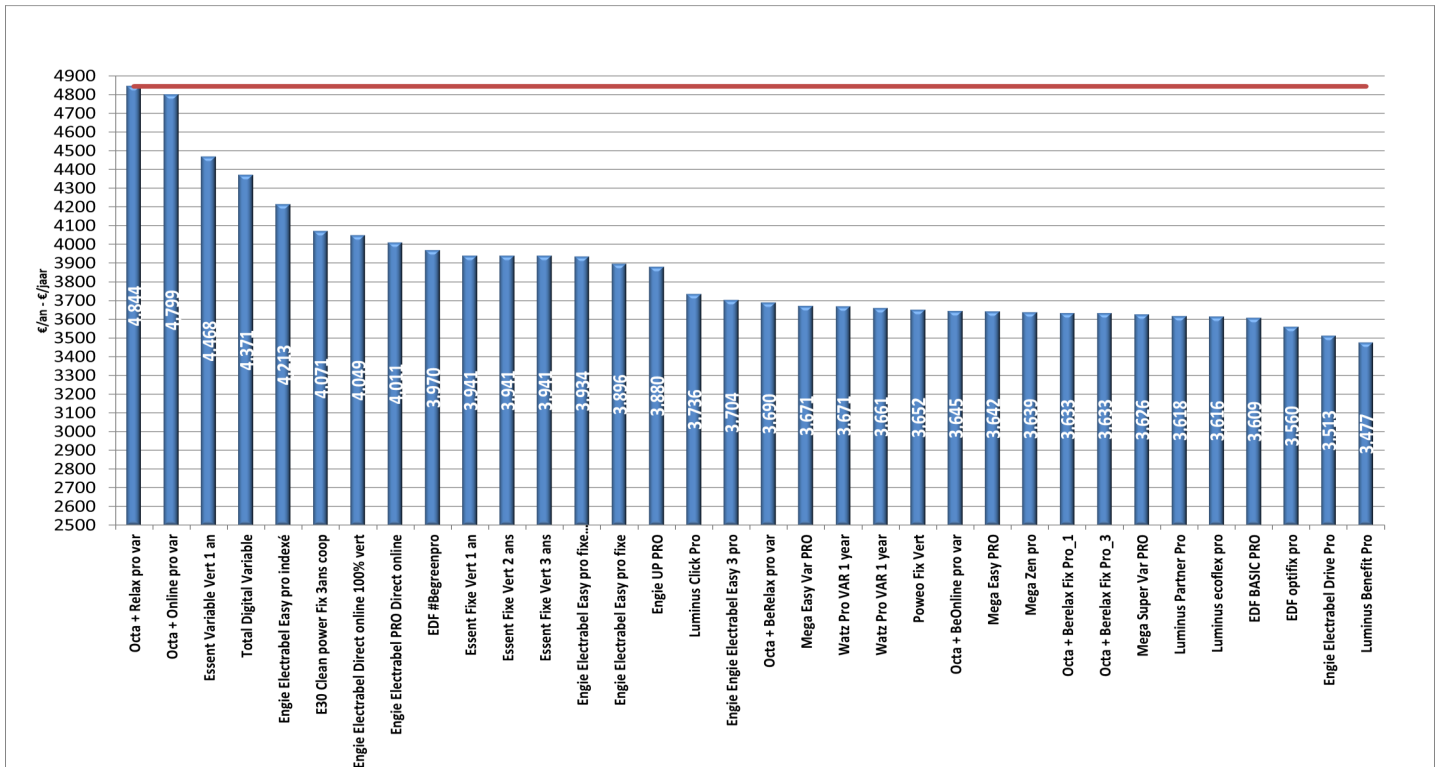


3.1 Electricité : Aperçu des prix pour plusieurs consommateurs

3.1 Elektriciteit : Overzicht van de prijzen voor verschillende verbruikers

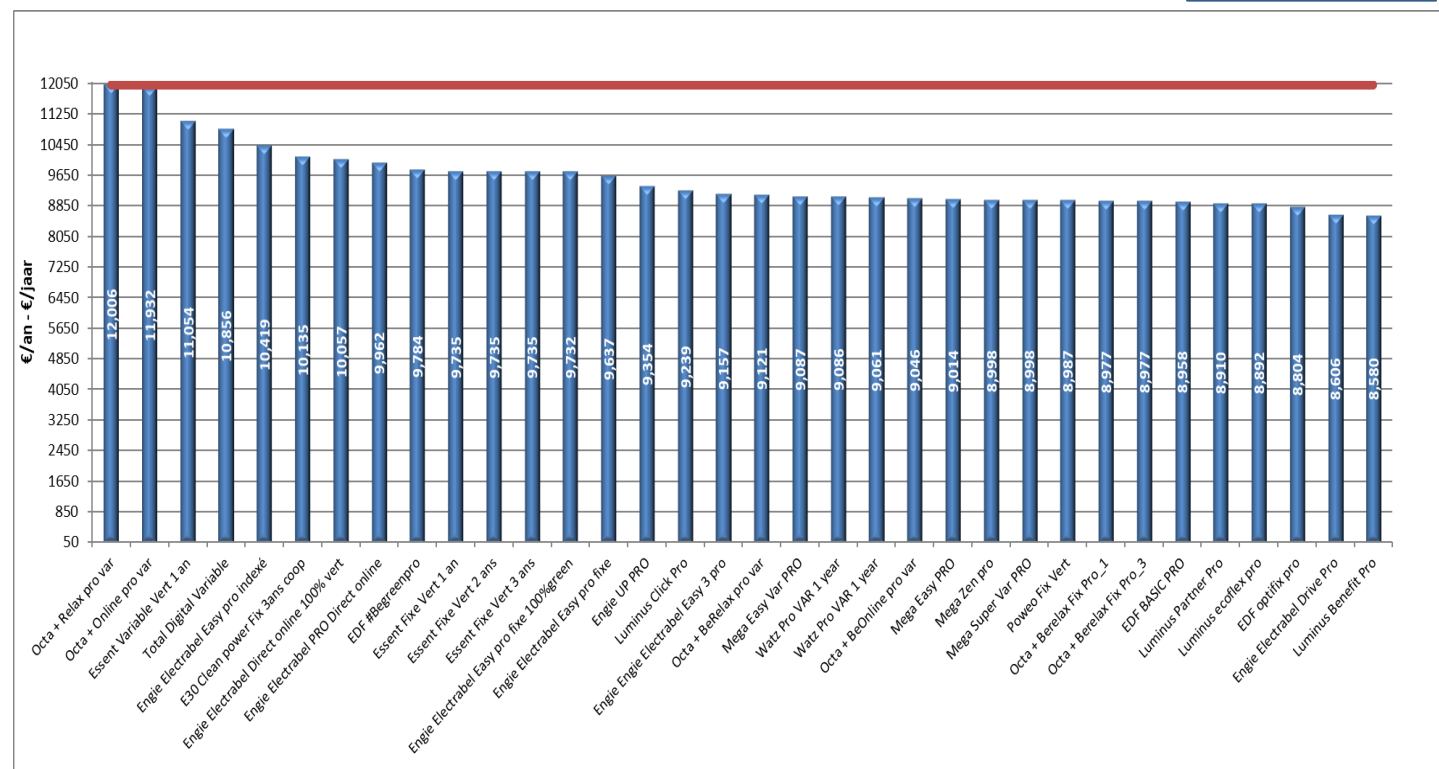
3.1.1 Professionnel 20.000 kWh - Professioneel 20.000kWh – 31/12/2018

Prix HTVA
Prijzen excl. BTW



3.1.2 Professionnel 50.000 kWh - Professioneel 50.000kWh – 31/12/2018

Prix HTVA
Prijzen excl. BTW

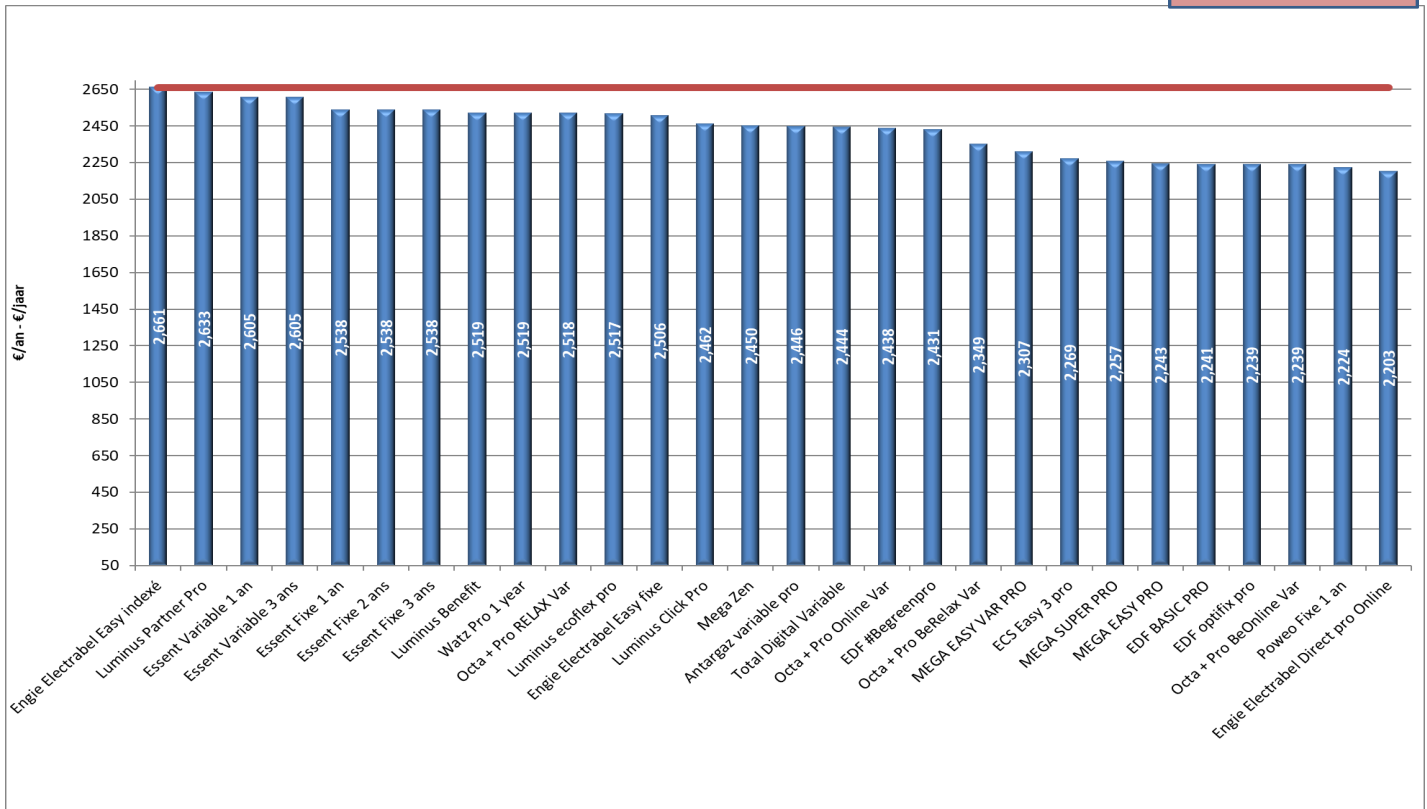


3.2 Gaz : Aperçu des prix pour plusieurs consommateurs

3.2 Gas : Overzicht van de prijzen voor verschillende verbruikers

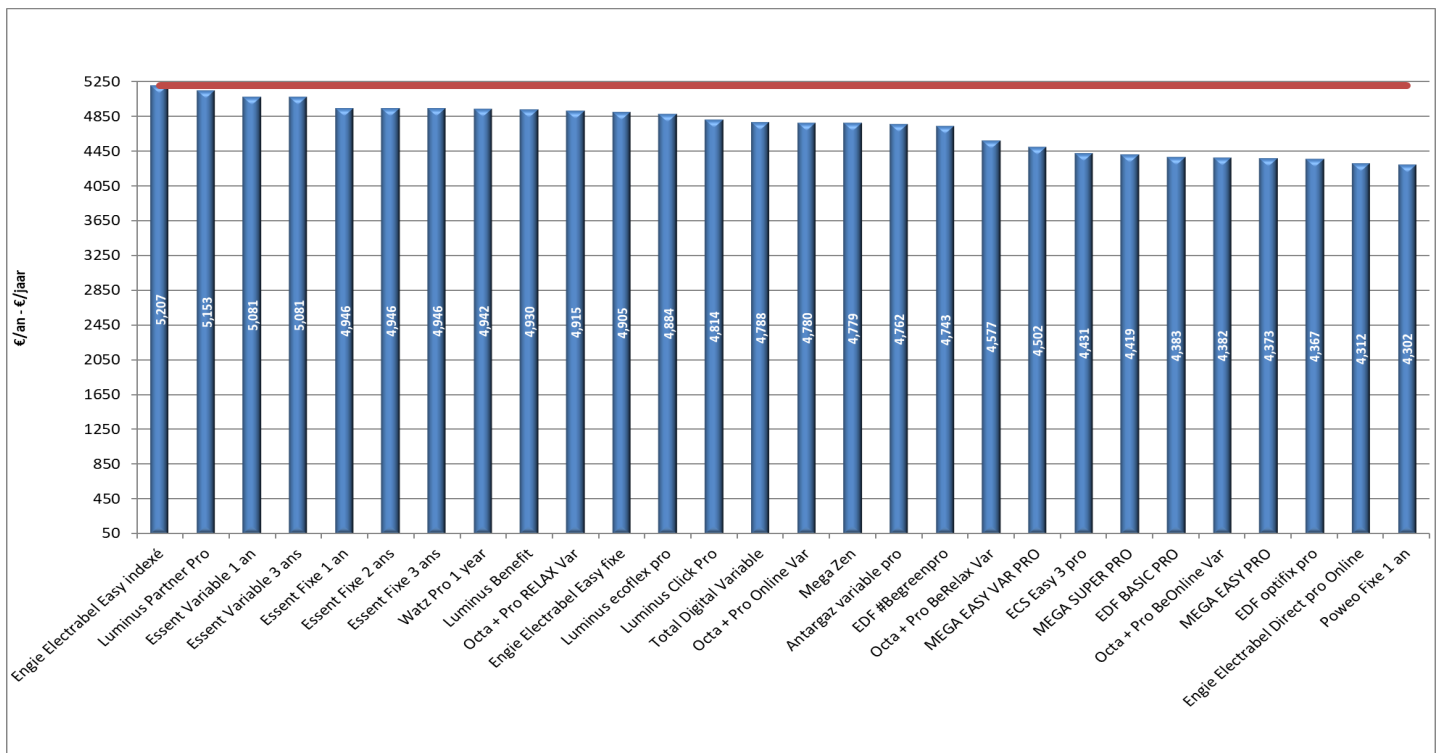
3.2.1 Professionnel 50.000 kWh - Professioneel 50.000kWh – 31/12/2018

Prix HTVA
Prijzen excl. BTW



3.2.2 Professionnel 100.000 kWh - Professioneel 100.000kWh – 31/12/2018

Prix HTVA
Prijzen excl. BTW

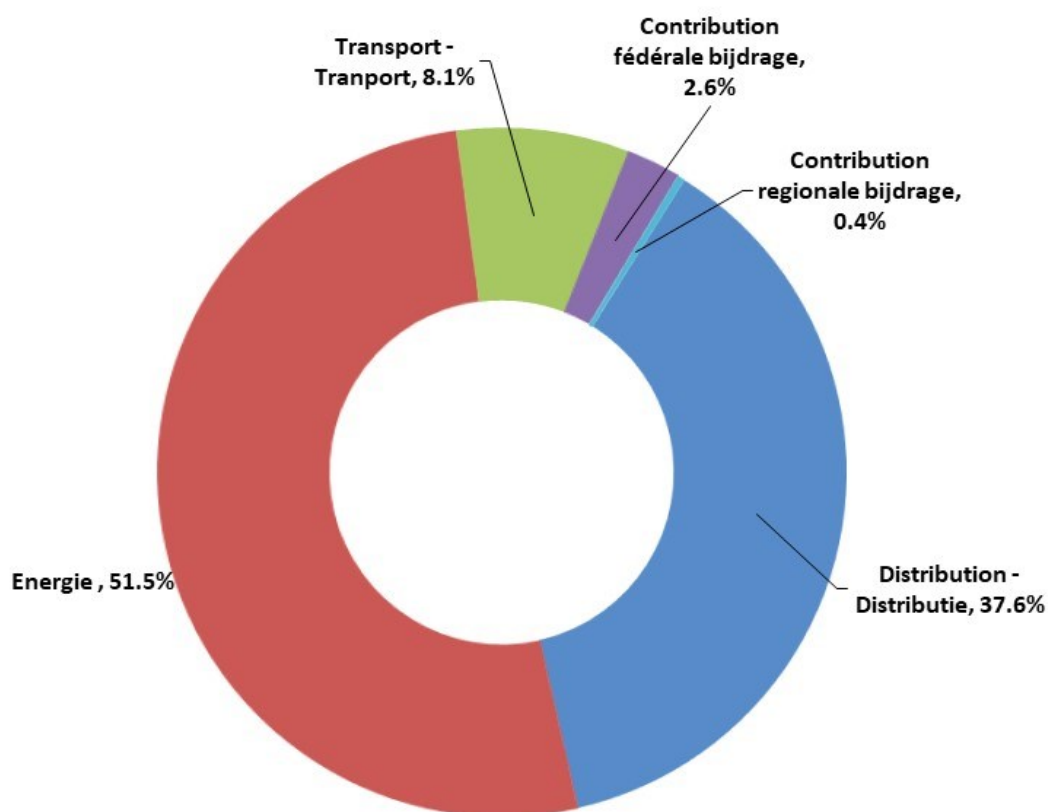


3.3 Electricité : Décomposition de la facture annuelle

3.3 Elektriciteit : Samenstelling van de jaarlijkse factuur

A l'instar du résidentiel, le petit professionnel paie une facture d'électricité composée de 5 parties, à la seule différence que la TVA n'est pas comptabilisée sur celle-ci. Le poste énergie représente ici la partie dominante de la facture totale avec 2.168€ sur une facture annuelle totale de 4.213€, le poste distribution s'élevant à 1.583€.

Décembre 2018 – 20.000 kWh – December 2018 – 20.000 kWh



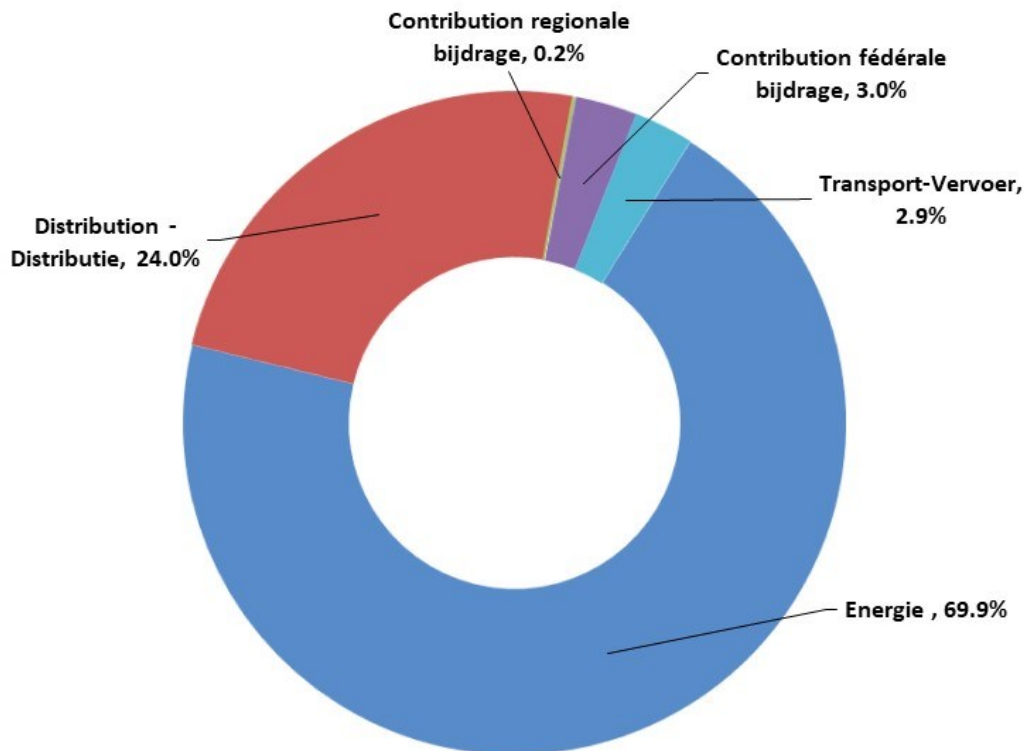
Zoals de huishoudelijke afnemer, betaalt de kleine professionele afnemer een elektriciteitsfactuur die samengesteld is door 5 delen, met als enige verschil dat de BTW niet in rekening wordt gebracht op deze factuur. De post energie vertegenwoordigt hier het belangrijkste deel van de gehele factuur, hetzij 2.168 € op een totale jaarfactuur van 4.213€, waarbij de distributie 1.583€ bedraagt.

3.4 Gaz: Décomposition de la facture annuelle

3.4 Gas: Samenstelling van de jaarlijkse factuur

Comme le résidentiel, le petit professionnel paie sa facture de gaz composée, selon la décomposition reprise ci-dessus, de 5 parties, à la seule différence que la TVA n'est pas comptabilisée sur celle-ci. La partie énergie est prépondérante avec une part de 69,9% pour un montant de de 3.640€ sur une facture annuelle totale de 5.207€.

Décembre 2018 – 100.000 kWh – December 2018 – 100.000 kWh



Zoals de huishoudelijke afnemer, betaalt de kleine professionele afnemer zijn gasfactuur, volgens de hierboven weergegeven samenstelling, van 5 delen, met als enige verschil dat de BTW niet in rekening wordt gebracht op deze factuur. De energie vertegenwoordigt hier het belangrijkste deel, hetzij 69.9% voor een bedrag van 3.640 € op een totale jaarfactuur van 5.207€.

3.5 Electricité: Evolution de la facture

3.5 Elektriciteit: Evolutie van de factuur

3.5.1 Professionnel 20.000 kWh - Kleine professioneel 20.000kWh

Produit - Product	Octobre- Oktober	Novembre- November	Décembre- December
Octa + Relax pro var	4844	4844	4844
Octa + Online pro var	4799	4799	4799
Octa + Berelax Fix Pro_1	4535	3710	3633
Octa + Berelax Fix Pro_3	4535	3710	3633
Essent Variable Vert 1 an	4468	4468	4468
Total Digital Variable	4371	4371	4371
Engie Electrabel Easy pro indexé	4213	4213	4213
E30 Clean power Fix 3ans coop	4158	4447	4071
Essent Fixe Vert 1 an	4072	4131	3941
Essent Fixe Vert 2 ans	4072	4131	3941
Essent Fixe Vert 3 ans	4072	4131	3941
Watz Pro VAR 1 year	4059	3671	3671
EDF #Begreenpro	4051	4360	3970
Engie Electrabel Direct online 100% vert	4049	4049	4049
Engie Electrabel PRO Direct online	4011	4011	4011
Engie Electrabel Easy pro fixe 100%green	4000	4257	3934
Engie Electrabel Easy pro fixe	3962	4219	3896
Mega Easy PRO	3960	3734	3642
Poweo Fix Vert	3856	3856	3652
Mega Easy Var PRO	3852	4014	3671
Mega Super Var PRO	3836	3717	3626
Luminus Click Pro	3815	4121	3736
Watz Pro VAR 1 year	3814	3661	3661
Mega Zen pro	3786	3660	3639
Octa + BeRelax pro var	3690	3690	3690
Engie Engie Electrabel Easy 3 pro	3665	3914	3704
Octa + BeOnline pro var	3645	3645	3645
Luminus Partner Pro	3618	3618	3618
Luminus ecoflex pro	3616	3616	3616
EDF BASIC PRO	3609	3609	3609
EDF optifix pro	3602	3902	3560
Engie Electrabel Drive Pro	3564	3723	3513
Luminus Benefit Pro	3477	3477	3477
Engie UP PRO	-	-	3880

Prix HTVA
Prijzen excl. BTW

3.5.2 Professionnel 50.000 kWh - Kleine professioneel 50.000kWh

Produit - Product	Octobre- Oktober	Novembre- November	Décembre- December
Octa + Relax pro var	12006	12006	12006
Octa + Online pro var	11932	11932	11932
Octa + Berelax Fix Pro_1	11232	9170	8977
Octa + Berelax Fix Pro_3	11232	9170	8977
Essent Variable Vert 1 an	11054	11054	11054
Total Digital Variable	10856	10856	10856
Engie Electrabel Easy pro indexé	10419	10419	10419
E30 Clean power Fix 3ans coop	10352	11075	10135
Essent Fixe Vert 1 an	10064	10211	9735
Essent Fixe Vert 2 ans	10064	10211	9735
Essent Fixe Vert 3 ans	10064	10211	9735
Engie Electrabel Direct online 100% vert	10057	10057	10057
Watz Pro VAR 1 year	10056	9061	9061
EDF #Begreenpro	9988	10761	9784
Engie Electrabel PRO Direct online	9962	9962	9962
Engie Electrabel Easy pro fixe 100%green	9897	10539	9732
Mega Easy PRO	9807	9243	9014
Engie Electrabel Easy pro fixe	9802	10444	9637
Mega Easy Var PRO	9538	9944	9087
Mega Super Var PRO	9522	9226	8998
Poweo Fix Vert	9497	9497	8987
Watz Pro VAR 1 year	9445	9086	9086
Luminus Click Pro	9436	10199	9239
Mega Zen pro	9366	9051	8998
Octa + BeRelax pro var	9121	9121	9121
Engie Engie Electrabel Easy 3 pro	9058	9681	9157
Octa + BeOnline pro var	9046	9046	9046
EDF BASIC PRO	8958	8958	8958
Luminus Partner Pro	8910	8910	8910
EDF optifix pro	8910	9659	8804
Luminus ecoflex pro	8892	8892	8892
Engie Electrabel Drive Pro	8732	9130	8606
Luminus Benefit Pro	8580	8580	8580
Engie UP PRO	-	-	9354

Prix HTVA
Prijzen excl. BTW

3.6 Gaz: Evolution de la facture

3.6 Gas: Evolutie van de factuur

3.6.1 Professionnel 50.000 kWh - professioneel 50.000kWh

Produit - Product	Octobre- Oktober	Novembre- November	Décembre- December
Essent Fixe 1 an	2713	2652	2538
Essent Fixe 2 ans	2713	2652	2538
Essent Fixe 3 ans	2713	2652	2538
Engie Electrabel Easy indexé	2661	2661	2661
Luminus Partner Pro	2633	2633	2633
Engie Electrabel Easy fixe	2627	2643	2506
Essent Variable 1 an	2605	2605	2605
Essent Variable 3 ans	2605	2605	2605
Luminus Click Pro	2595	2594	2462
EDF #Begreenpro	2565	2563	2431
MEGA EASY PRO	2530	2295	2243
Luminus Benefit	2519	2519	2519
Watz Pro 1 year	2519	2519	2519
Octa + Pro RELAX Var	2518	2518	2518
Luminus ecoflex pro	2517	2517	2517
Poweo Fixe 1 an	2469	2469	2224
Mega Zen	2450	2450	2450
Antargaz variable pro	2446	2446	2446
Total Digital Variable	2444	2444	2444
MEGA EASY VAR PRO	2442	2342	2307
Octa + Pro Online Var	2438	2438	2438
MEGA SUPER PRO	2425	2326	2257
Octa + Pro BeRelax Var	2349	2349	2349
EDF optifix pro	2334	2559	2239
ECS Easy 3 pro	2280	2327	2269
EDF BASIC PRO	2241	2241	2241
Octa + Pro BeOnline Var	2239	2239	2239
Engie Electrabel Direct pro Online	2203	2203	2203

Prix HTVA
Prijzen excl. BTW

3.6.2 Professionnel 100.000 kWh - professioneel 100.000kWh

Produit - Product	Octobre- Oktober	Novembre- November	Décembre- December
Essent Fixe 1 an	5296	5174	4946
Essent Fixe 2 ans	5296	5174	4946
Essent Fixe 3 ans	5296	5174	4946
Engie Electrabel Easy indexé	5207	5207	5207
Luminus Partner Pro	5153	5153	5153
Engie Electrabel Easy fixe	5146	5178	4905
Luminus Click Pro	5082	5078	4814
Essent Variable 1 an	5081	5081	5081
Essent Variable 3 ans	5081	5081	5081
EDF #Begreenpro	5011	5007	4743
MEGA EASY PRO	4948	4478	4373
Watz Pro 1 year	4942	4942	4942
Luminus Benefit	4930	4930	4930
Octa + Pro RELAX Var	4915	4915	4915
Luminus ecoflex pro	4884	4884	4884
Poweo Fixe 1 an	4792	4792	4302
Total Digital Variable	4788	4788	4788
Octa + Pro Online Var	4780	4780	4780
Mega Zen	4779	4779	4779
MEGA EASY VAR PRO	4771	4572	4502
Antargaz variable pro	4762	4762	4762
MEGA SUPER PRO	4754	4556	4419
Octa + Pro BeRelax Var	4577	4577	4577
EDF optifix pro	4556	5006	4367
ECS Easy 3 pro	4452	4546	4431
EDF BASIC PRO	4383	4383	4383
Octa + Pro BeOnline Var	4382	4382	4382
Engie Electrabel Direct pro Online	4312	4312	4312

Prix HTVA
Prijzen excl. BTW

4.GROENESTROOM 4. ELECTRICITE VERTE



4.1 Prix moyen par CV/Transactions

4.1 Gemiddelde prijs/Transacties

Prix moyen simple : Ce prix correspond au prix moyen par transaction, chaque transaction ayant le même poids.

Prix moyen pondéré : Dans ce cas, les transactions ont un poids dépendant du nombre de CV concernés. Ce montant correspond donc au prix moyen par transaction pondéré par le nombre de CV par transaction.

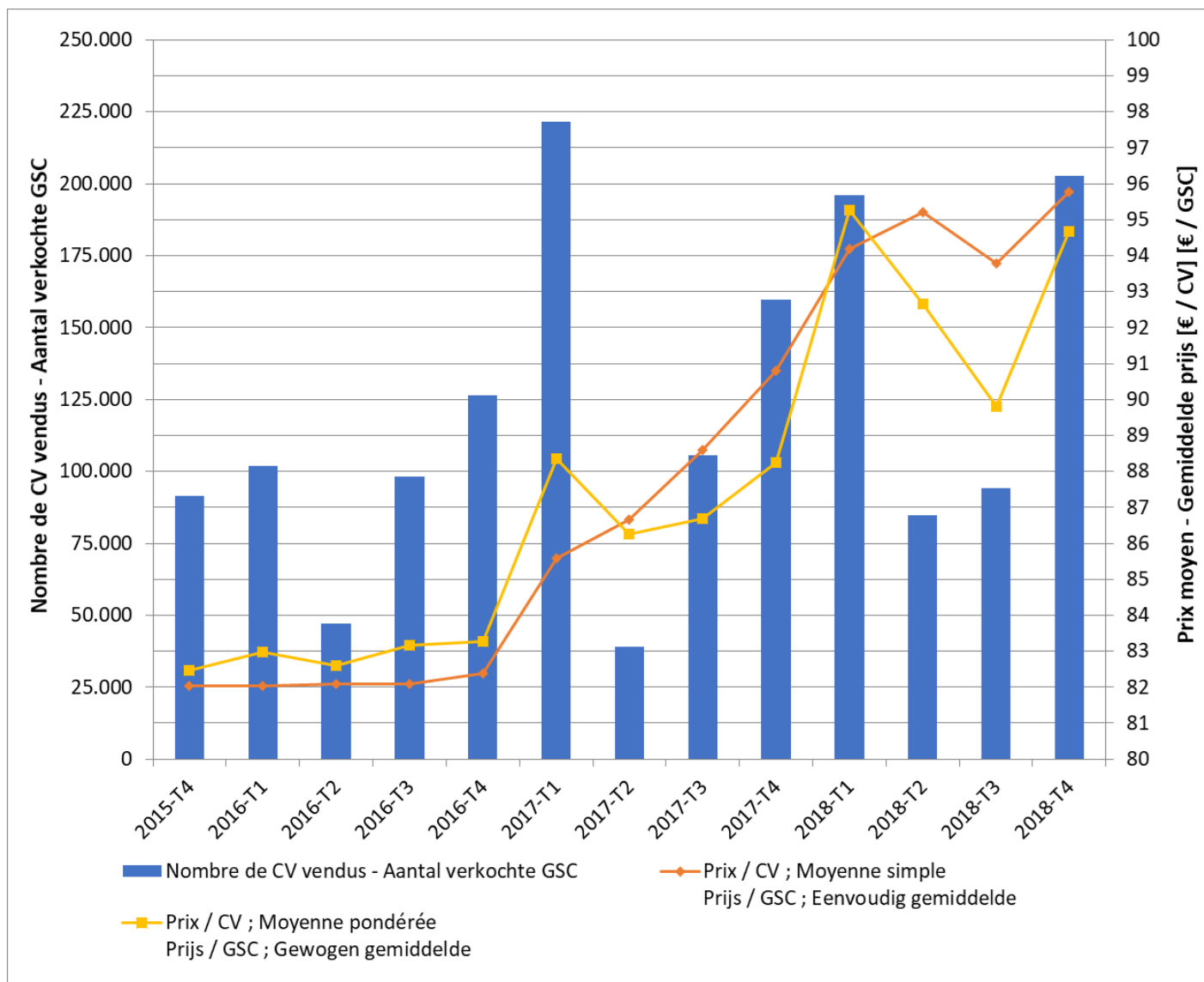
Trimesre Kwartaal	Nombre de transactions Aantal transacties	Nombre de CV échangés Aantal ingeruilde GSC	Volume financier des transactions (€) Financieel volume van de transacties (€)	Prix moyen simple (€/CV) Gewone gemiddelde prijs (€/GSC)	Prix moyen pondéré (€/CV) Gewogen gemiddelde prijs (€/GSC)
2015-T4	783	91,361	7,533,394	82.03	82.46
2016-T1	1,005	101,983	8,461,284	82.04	82.97
2016-T2	552	47,205	3,899,079	82.10	82.60
2016-T3	545	98,092	8,157,746	82.10	83.16
2016-T4	994	126,307	10,518,575	82.37	83.28
2017-T1	1,260	221,375	19,560,538	85.58	88.36
2017-T2	539	38,975	3,361,964	86.67	86.26
2017-T3	706	105,562	9,151,465	88.61	86.69
2017-T4	1,053	159,626	14,087,067	90.80	88.25
2018-T1	1,229	195,857	18,656,727	94.20	95.26
2018-T2	568	84,770	7,855,342	95.21	92.67
2018-T3	485	94,283	8,466,326	93.79	89.80
2018-T4	1,375	202,768	19,193,529	95.78	94.66

Gewone gemiddelde prijs: Deze prijs stemt overeen met de gemiddelde prijs per transactie, waarbij elke transactie hetzelfde gewicht heeft.

Gewogen gemiddelde prijs: In dit geval hebben de transacties een gewicht dat afhangt van het aantal GSC. Dit bedrag stemt dus overeen met de gemiddelde prijs per transactie, gewogen volgens het aantal GSC per transactie.

4.2 Evolution des prix et du volume des CV

4.2 Evolutie van de prijzen en het volume van groenestroomcertificaten



5. CLIENTELE SOCIALE 5. BESCHERMDE KLANTEN



Electricité: Tarif social spécifique / Elektriciteit: Sociaal specifiek tarief

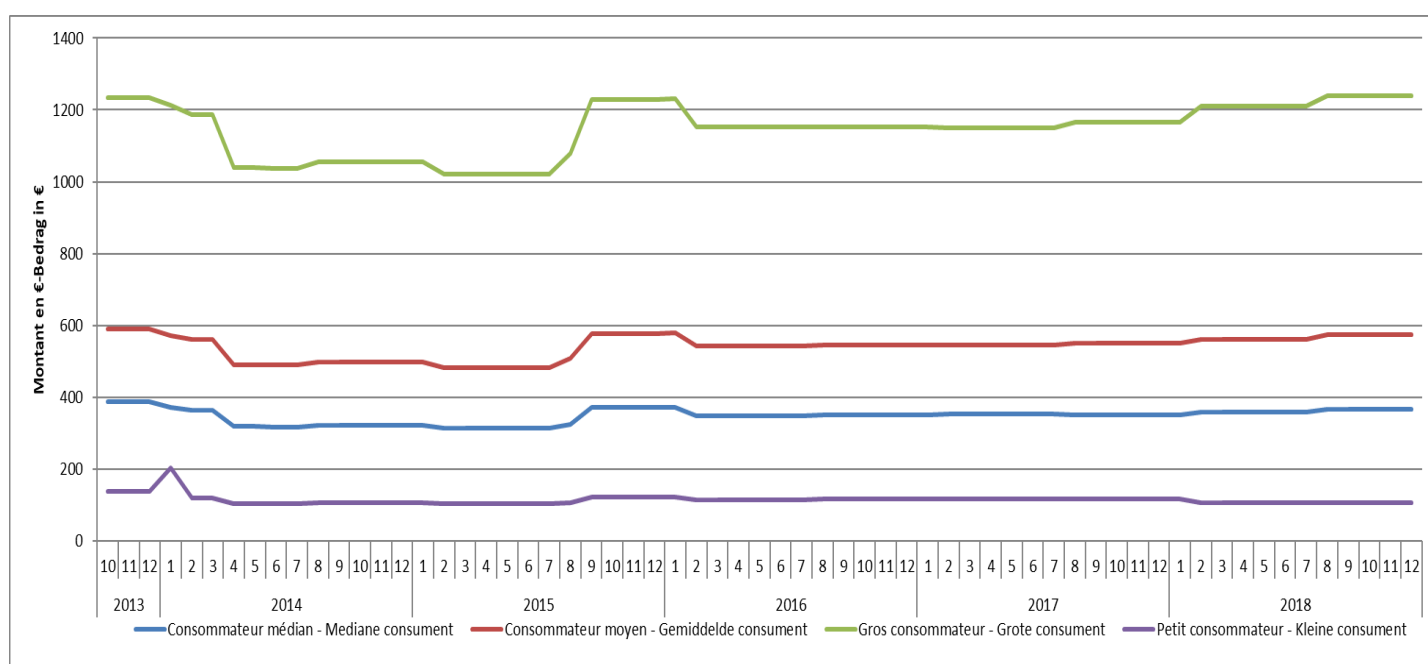
Le tarif social calculé par la CREG a été modifié en août 2018 et sera d'application jusqu'en janvier 2019 inclus.

	02/2017- 07/2017	08/2017- 01/2018	02/2018- 07/2018	08/2018- 01/2019
Tarif normal/Normaal tarief (c€/kWh)	16,113	16,034	17,284	17,640
Tarif Bi-horaire/Bi-uren tarief				
Dag - Jour (c€/kWh)	16,527	16,734	18,273	18,589
Nacht - Nuit (c€/kWh)	13,130	13,298	13,536	13,976

Het sociaal tarief dat berekend werd door de CREG werd in augustus 2018 gewijzigd en wordt geldig tot en met januari 2019.

5.1 Electricité: Evaluation du coût annuel pour plusieurs types de consommateur

5.1 Elektriciteit: Evolutie van de jaarlijkse kostprijs voor verschillende categorieën van afnemers



Gaz: Tarif social / Gas: Sociaal specifiek tarief

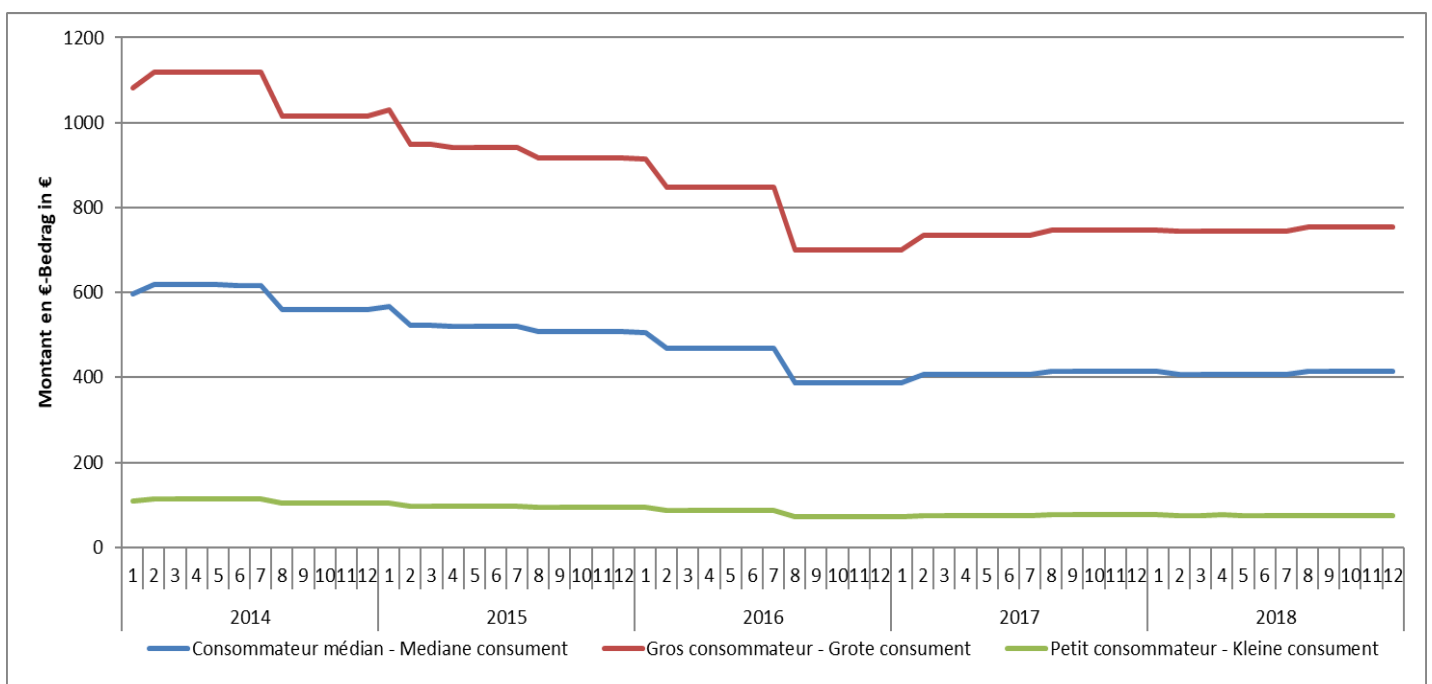
Le tarif social calculé par la CREG a été modifié en août 2018 et sera d'application jusqu'en janvier 2019 inclus.

	02/2017- 07/2017	08/2017- 01/2018	02/2018- 07/2018	08/2018- 01/2019
Tarif normal/Normaal tarief (c€/kWh)	2,879	2,930	3,140	3,189

Het sociaal tarief dat berekend werd door de CREG werd in august 2018 gewijzigd en wordt geldig tot en met januari 2019.

5.2 Gaz: Evaluation du coût annuel pour plusieurs types de consommateur

5.2 Gas: Evolutie van de jaarlijkse kostprijs voor verschillende categorieën van afnemers



Editeurs responsables / Verantwoordelijke uitgevers : J. Willems - J. De Keye

BRUGEL - Kunstlaan 46 avenue des Arts - B 1000 Brussel / Bruxelles

Info: 0800 97 198 - info@brugel.brussels - www.brugel.brussels

T: 32 2 5630200 - F: 32 2 5630213

Ondernemingsnummer / numéro d'entreprise 0806.001.011

Prochaine publication: avril 2019



RÉGION DE BRUXELLES-CAPITALE
BRUSSELS HOOFDSTEDELIJK GEWEST

brugel ● ●

LE RÉGULATEUR BRUXELLOIS POUR L'ÉNERGIE
DE BRUSSELSE REGULATOR VOOR ENERGIE